



МИНИСТЕРСТВО
ФИНАНСОВ
НИЖЕГОРОДСКАЯ
ОБЛАСТЬ

БЮДЖЕТ ДЛЯ ГРАЖДАН

по Закону Нижегородской области от 22.12.2025 №176-З
ОБ ОБЛАСТНОМ БЮДЖЕТЕ НА 2026 ГОД
И НА ПЛАНОВЫЙ ПЕРИОД 2027 И 2028 ГОДОВ

Уважаемые нижегородцы!



Перед вами брошюра "Бюджет для граждан", разработанная министерством финансов Нижегородской области по Закону Нижегородской области от 22 декабря 2025 года №176-З "Об областном бюджете на 2026 год и на плановый период 2027 и 2028 годов".

Мы постарались в доступной и понятной для граждан форме рассказать о важнейшем финансовом документе нашей области.

Формирование областного бюджета на 2026-2028 годы осуществлялось исходя из необходимости решения задач, поставленных Президентом и Правительством Российской Федерации, Основными направлениями бюджетной и налоговой политики области на 2026-2028 годы.

В представленной брошюре Вы можете ознакомиться с основными целями, задачами и приоритетными направлениями бюджетной и налоговой политики, планируемыми и достигнутыми результатами использования бюджетных ассигнований, а также с информацией о главных направлениях расходов регионального бюджета, распределяемых в рамках государственных программ.

*Министр финансов
Нижегородской области*

О.Ю. Сурина

ЧТО ТАКОЕ БЮДЖЕТ ДЛЯ ГРАЖДАН

Это информационный сборник, который познакомит население области с основными положениями главного финансового документа региона – областного бюджета, а именно Закона об областном бюджете на 2026 год и на плановый период 2027 и 2028 годов.

В сборнике в доступной форме представлено описание доходов, расходов бюджета и их структуры, приоритетные направления расходования бюджетных средств, объемы бюджетных ассигнований, направляемых на финансирование социально-значимых мероприятий в сфере образования, здравоохранения, социальной политики и занятости населения, культуры, сельского хозяйства и в других сферах.

Бюджет для граждан нацелен на широкий круг пользователей – всех граждан Нижегородской области, интересы которых в той или иной мере затронуты областным бюджетом.

ЧТО ТАКОЕ БЮДЖЕТ

Это план доходов и расходов определённого объекта (семьи, бизнеса, организации, государства и т.д.), устанавливаемый на определённый период времени

ГОСУДАРСТВЕННЫЙ БЮДЖЕТ



важнейший финансовый документ страны, предназначенный для финансового обеспечения задач и функций государства и местного самоуправления

БЮДЖЕТ ОРГАНИЗАЦИИ



календарный план доходов и расходов организации, сформулированный в стоимостных и количественных величинах для принятия решений, планирования и контроля в процессе управления деятельностью компании

СЕМЕЙНЫЙ БЮДЖЕТ



план доходов и расходов семьи на определенный период времени

СТРУКТУРА ГОСУДАРСТВЕННОГО БЮДЖЕТА

ГОСУДАРСТВЕННЫЕ ДОХОДЫ

это денежные средства, поступающие в безвозмездном и безвозвратном порядке в соответствии с законодательством Российской Федерации в распоряжение органов государственной власти Российской Федерации, субъектов Российской Федерации

Налоговые доходы

поступления от уплаты налогов, установленных Налоговым кодексом Российской Федерации (налог на прибыль организаций, налог на доходы физических лиц, налог на имущество организаций, акцизы и другие)

Неналоговые доходы

- доходы от продажи и использования имущества, находящегося в госсобственности, от продажи земли и нематериальных активов;
- административные платежи и сборы;
- штрафные санкции, возмещение ущерба и прочие

Безвозмездные поступления

поступления от других бюджетов бюджетной системы, граждан и организаций (межбюджетные трансферты в виде дотаций, субвенций, субсидий, поступления от юридических и физических лиц, кроме налоговых и неналоговых доходов)

ГОСУДАРСТВЕННЫЕ РАСХОДЫ

это экономические отношения, возникающие в связи с распределением фонда денежных средств государства и его использованием по отраслевому, целевому и территориальному назначению.

Расходная часть охватывает всю экономику, так как государство учитывает экономические интересы общества в целом. На величину и структуру расходов бюджета влияет множество факторов, такие как: государственное устройство, внешняя и внутренняя политика государства, общий уровень экономики, уровень благосостояния населения, размер государственного сектора в экономике и многие другие факторы.

Социальные расходы

- расходы социального характера, к которым относятся расходы на образование, здравоохранение, культуру, социальную политику, физкультуру и спорт

Другие расходы

- расходы на жилищно-коммунальное хозяйство, общегосударственные вопросы, охрану окружающей среды, обслуживание государственного долга и другие

СБАЛАНСИРОВАННОСТЬ ГОСУДАРСТВЕННОГО БЮДЖЕТА



ПРОФИЦИТ

доходы превышают расходы

можно накапливать резервы, погашать имеющиеся долги



ДЕФИЦИТ

расходы превышают доходы

необходимы источники покрытия дефицита, можно использовать остатки средств или привлечь средства в долг



БЕЗДЕФИЦИТНЫЙ БЮДЖЕТ

доходы и расходы равны

ИЗ ЧЕГО СОСТОИТ БЮДЖЕТНАЯ СИСТЕМА НИЖЕГОРОДСКОЙ ОБЛАСТИ



БЮДЖЕТЫ МУНИЦИПАЛЬНЫХ ОКРУГОВ

44 муниципальных округов

Ардатовский
Большеболдинский
Большемурашкинский
Бутурлинский
Вадский
Варнавинский
Вачский
Ветлужский
Вознесенский
Воротынский
Воскресенский
Гагинский
Володарский
Д-Константиновский
Дивеевский
Княгининский
Ковернинский
Кр-Баковский
Кр-Октябрьский
Лукояновский
Лысковский
Навашинский

г. Первомайск
Перевозский
Пильнинский
Починковский
Семеновский
Сергачский
Сеченовский
Сосновский
Спасский
Тонкинский
Тоншаевский
Уренский
г. Чкаловск
Шарангский
Шатковский
г. Шахунья
Сокольский
Балахнинский
Богородский
г. Бор
Городецкий
Павловский



БЮДЖЕТЫ ГОРОДСКИХ ОКРУГОВ

6 городских округов

г. Арзамас
г. Выкса
г. Дзержинск
г. Кулебаки
г. Н.Новгород
г. Саров

ОБЛАСТНОЙ БЮДЖЕТ



Бюджет Нижегородской области, состоящий из налоговых и неналоговых доходов, собираемых на территории области и безвозмездных поступлений из других бюджетов

БЮДЖЕТ ТФОМС



НА ЧЕМ ОСНОВАНО СОСТАВЛЕНИЕ ПРОЕКТА ОБЛАСТНОГО БЮДЖЕТА



Послание Президента Российской Федерации Федеральному Собранию



Основные направления бюджетной и налоговой политики Нижегородской области на 2026 год и на плановый период 2027 и 2028 годов



Прогноз социально-экономического развития Нижегородской области на среднесрочный период (на 2026 год и на плановый период 2027 и 2028 годов)



Указы Президента Российской Федерации от 7 мая 2012 г., от 7 мая 2024 г. №309 "О национальных целях развития Российской Федерации на период до 2030 года и на перспективу до 2036 года"

КТО ЗАНИМАЕТСЯ СОСТАВЛЕНИЕМ ПРОЕКТА БЮДЖЕТА



Составление проектов бюджетов - исключительная прерогатива Правительства Нижегородской области, местных администраций муниципальных образований.



Непосредственное составление проектов бюджетов осуществляют министерство финансов Нижегородской области, финансовые органы муниципальных образований.



Проекты областного бюджета, местных бюджетов, Территориального фонда обязательного медицинского страхования составляются и утверждаются сроком на три года - очередной финансовый год и плановый период.

КАК ПРОИСХОДИТ СОСТАВЛЕНИЕ ОБЛАСТНОГО БЮДЖЕТА

ИЮНЬ-ИЮЛЬ

Разработка основных показателей прогноза социально-экономического развития области на трехлетний период

АВГУСТ-СЕНТЯБРЬ

Определение основных направлений бюджетной и налоговой политики на трехлетний период.
Определение основных параметров бюджета

СЕНТЯБРЬ-ОКТЯБРЬ

Работа отраслевых органов исполнительной власти по подготовке обоснований бюджетных ассигнований и бюджетных заявок. Формирование проекта областного бюджета

ОКТЯБРЬ-НОЯБРЬ

Внесение проекта в Законодательное Собрание области.
Рассмотрение проекта бюджета комитетами
Законодательного Собрания области, принятие проекта бюджета в первом чтении

ДЕКАБРЬ

Принятие проекта бюджета на заседании
Законодательного Собрания области во втором чтении

ЯНВАРЬ

Вступление в силу Закона об областном бюджете

ОСНОВНЫЕ НАПРАВЛЕНИЯ БЮДЖЕТНОЙ И НАЛОГОВОЙ ПОЛИТИКИ НИЖЕГОРОДСКОЙ ОБЛАСТИ НА 2026-2028 ГОДЫ



Формирование реалистичного прогноза поступления доходов



Обеспечение финансовыми ресурсами действующих расходных обязательств, гарантированное исполнение социальных обязательств



Совершенствование налогового администрирования, повышение уровня ответственности главных администраторов



Концентрация финансовых ресурсов на достижении целей и результатов региональных проектов



Проведение взвешенной долговой политики



Оптимизация инвестиционных расходов



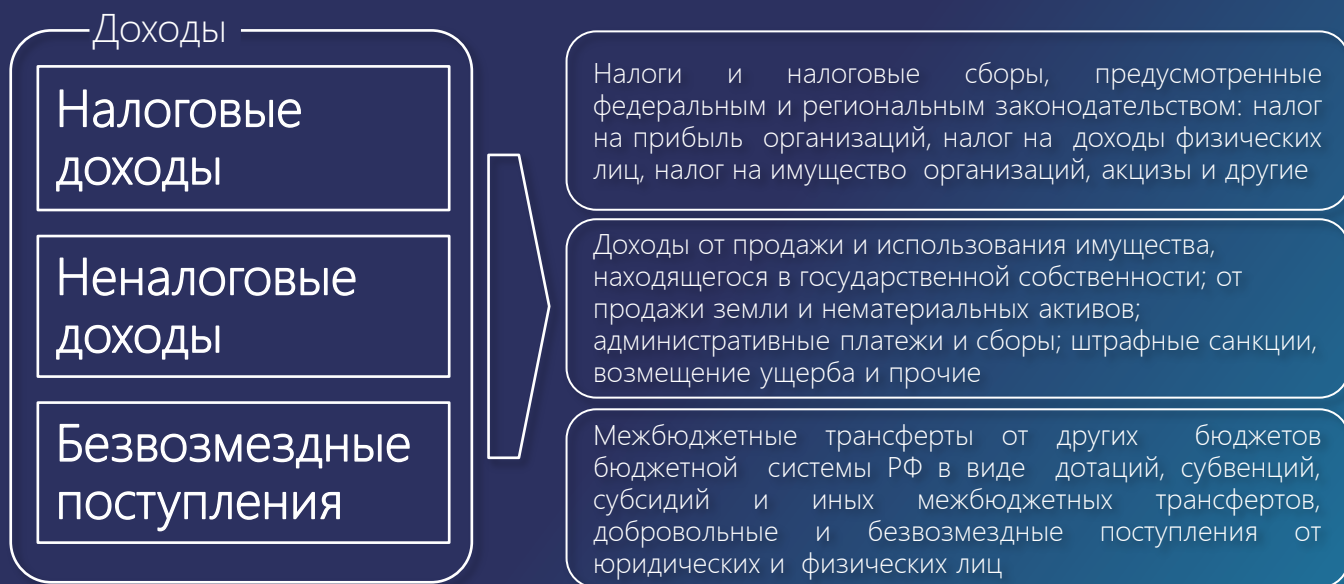
Обеспечение государственной поддержки приоритетных отраслей экономики и организаций малого и среднего бизнеса



Реализация принципов открытости и прозрачности управления государственными финансами

ДОХОДЫ ОБЛАСТНОГО БЮДЖЕТА

Из чего складываются доходы областного бюджета



Какие налоги уплачивают жители Нижегородской области

Земельный налог



Ставка налога от кадастровой стоимости земельных участков: от 0,02% до 0,3% по участкам, занятым жилищным фондом, с/х назначения, для личного подсобного хозяйства, дачного хозяйства; от 0,005% до 1,5% - в отношении других участков (включая земельные участки с кадастровой стоимостью свыше 300 млн. рублей)



Налог на имущество физических лиц

Ставка налога исходя из кадастровой стоимости объектов налогообложения: жилые дома, часть жилых домов, квартир, часть квартир, комнат, гаражей и машино-мест, хозяйственные строения или сооружения, площадь каждого из которых не превышает 50 кв.м - до 0,3% объекты, кадастровая стоимость которых превышает 300 млн. рублей – от 2,0% до 2,5% объекты (административно-деловые и торговые центры и т.д.) - от 0,5% до 2,0%

Налог на доходы физических лиц



ставки налога 13%, 15%, 18%, 20%, 22% в зависимости от годового дохода; в отношении отдельных видов доходов 9%, 15%, 30% и 35%



Транспортный налог

Основные ставки налога:
до 45 л.с. - 13,5 руб.
от 45 до 100 л.с. - 22,5 руб.
от 100 до 150 л.с. - 31,5 руб.
от 150 до 200 л.с. - 45 руб.
от 200 до 250 л.с. - 75 руб.
от 250 л.с. - 150 руб.

РАСХОДЫ ОБЛАСТНОГО БЮДЖЕТА

Расходы бюджета – выплачиваемые из бюджета денежные средства, за исключением средств, являющихся источниками финансирования дефицита бюджета.

Формирование расходов осуществляется в соответствии с расходными обязательствами, законодательно закрепленными за соответствующими уровнями бюджетов.

Принципы формирования расходов бюджета: по государственным программам, по разделам (подразделам) функциональной структуры, по ведомствам.

Расходы



ОБЩЕГОСУДАРСТВЕННЫЕ
ВОПРОСЫ



ОБРАЗОВАНИЕ



НАЦИОНАЛЬНАЯ
ОБОРОНА



КУЛЬТУРА И
КИНЕМАТОГРАФИЯ



НАЦИОНАЛЬНАЯ
ЭКОНОМИКА



СОЦИАЛЬНАЯ
ПОЛИТИКА



НАЦИОНАЛЬНАЯ
БЕЗОПАСНОСТЬ И
ПРАВООХРАНИТЕЛЬНАЯ
ДЕЯТЕЛЬНОСТЬ



ФИЗИЧЕСКАЯ
КУЛЬТУРА И СПОРТ



СРЕДСТВА МАССОВОЙ
ИНФОРМАЦИИ



ЗДРАВООХРАНЕНИЕ



ОХРАНА
ОКРУЖАЮЩЕЙ СРЕДЫ



ОБСЛУЖИВАНИЕ
ГОСУДАРСТВЕННОГО
ДОЛГА



ЖИЛИЩНО-
КОММУНАЛЬНОЕ
ХОЗЯЙСТВО



МЕЖБЮДЖЕТНЫЕ
ТРАНСФЕРТЫ

ЧТО ТАКОЕ ПРОГРАММНЫЙ БЮДЖЕТ

Программный бюджет

отличается от традиционного тем, что все или почти все расходы включены в программы и каждая программа своей целью прямо связана с той или иной стратегической задачей деятельности ведомства

Бюджет Нижегородской области на 2026-2028 годы сформирован на основе

34 государственных программ

ОСОБЕННОСТИ ФОРМИРОВАНИЯ БЮДЖЕТА на 2026-2028 годы

- программная часть бюджета сформирована в соответствии с порядком разработки, реализации, мониторинга и оценки эффективности государственных программ Нижегородской области (Постановление Правительства Нижегородской области от 4 сентября 2023 г. №806)
- структура государственных программ – разделение на проектную и процессную часть

ПРОЕКТНАЯ ЧАСТЬ

это региональные и ведомственные проекты, имеющие конкретные сроки завершения мероприятий и имеющие количественно измеримые итоги их реализации

ПРОЦЕССНАЯ ЧАСТЬ

это мероприятия, имеющие непрерывный или постоянно возобновляемый характер, которые могут не иметь количественно измеримые итоги их реализации

ЦЕЛИ ИСПОЛЬЗОВАНИЯ ПРОГРАММНОГО БЮДЖЕТА

- повышение качества бюджетного планирования и исполнения бюджета
- исполнение бюджета по программной классификации
- взаимосвязь бюджетных расходов с результатами реализации государственных программ

КАКИЕ ПОКАЗАТЕЛИ ХАРАКТЕРИЗУЮТ НИЖЕГОРОДСКУЮ ОБЛАСТЬ В 2026 ГОДУ



3 039,4*

тысяч человек
численность населения
Нижегородской области



76 624

квадратных километра
площадь Нижегородской
области



85 680

рублей
номинальная начисленная
среднемесячная
зарботная плата
работников организаций



3 506,9

млрд. рублей
валовой региональный
продукт (ВРП)
Нижегородской
области



810,1

млрд. рублей
инвестиции
в основной капитал



50

муниципальных
образований



666

государственных
учреждений

483 - бюджетные
148 - казенные
35 - автономные



2 754

муниципальных
учреждения

1 929 - бюджетные
274 - казенные
551 - автономные

* - численность постоянного населения на 01.01.2025 г. по данным Росстата


ВАЛОВОЙ РЕГИОНАЛЬНЫЙ ПРОДУКТ (ВРП)

обобщающий показатель экономической деятельности региона, характеризующий процесс производства товаров и услуг, является основным показателем экономического развития региона

3 506,9

млрд. рублей

ВРП Нижегородской области в 2026 году



ВРП РЕГИОНОВ ПРИВОЛЖСКОГО ФЕДЕРАЛЬНОГО ОКРУГА, МЛРД. РУБЛЕЙ


Республика Башкортостан



Республика Марий Эл



Республика Мордовия



Республика Татарстан



Республика Удмуртия



Чувашская Республика



Пермский край



Кировская область



Оренбургская область



Пензенская область



Самарская область



Саратовская область



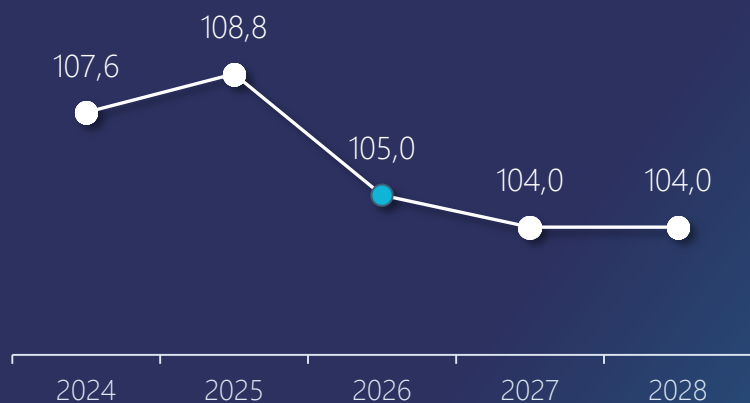
Ульяновская область



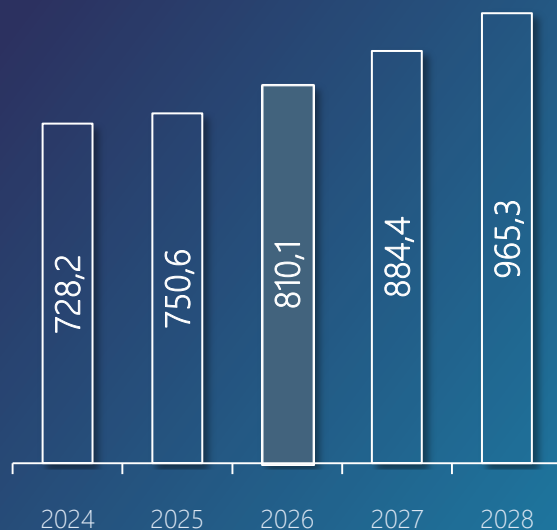
— 2025 год
— 2026 год
— 2027 год
— 2028 год

ДИНАМИКА ПРОГНОЗНЫХ ПОКАЗАТЕЛЕЙ СОЦИАЛЬНО-ЭКОНОМИЧЕСКОГО РАЗВИТИЯ

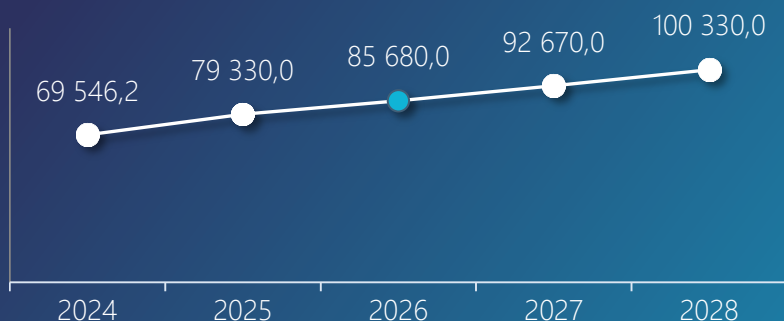
Индекс потребительских цен
(среднегодовой), %



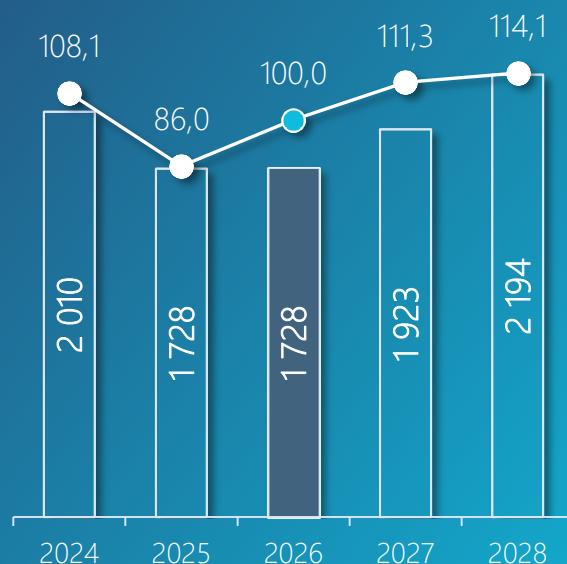
Инвестиции в основной капитал, млрд. рублей



Номинальная начисленная
среднемесячная заработная плата,
рублей



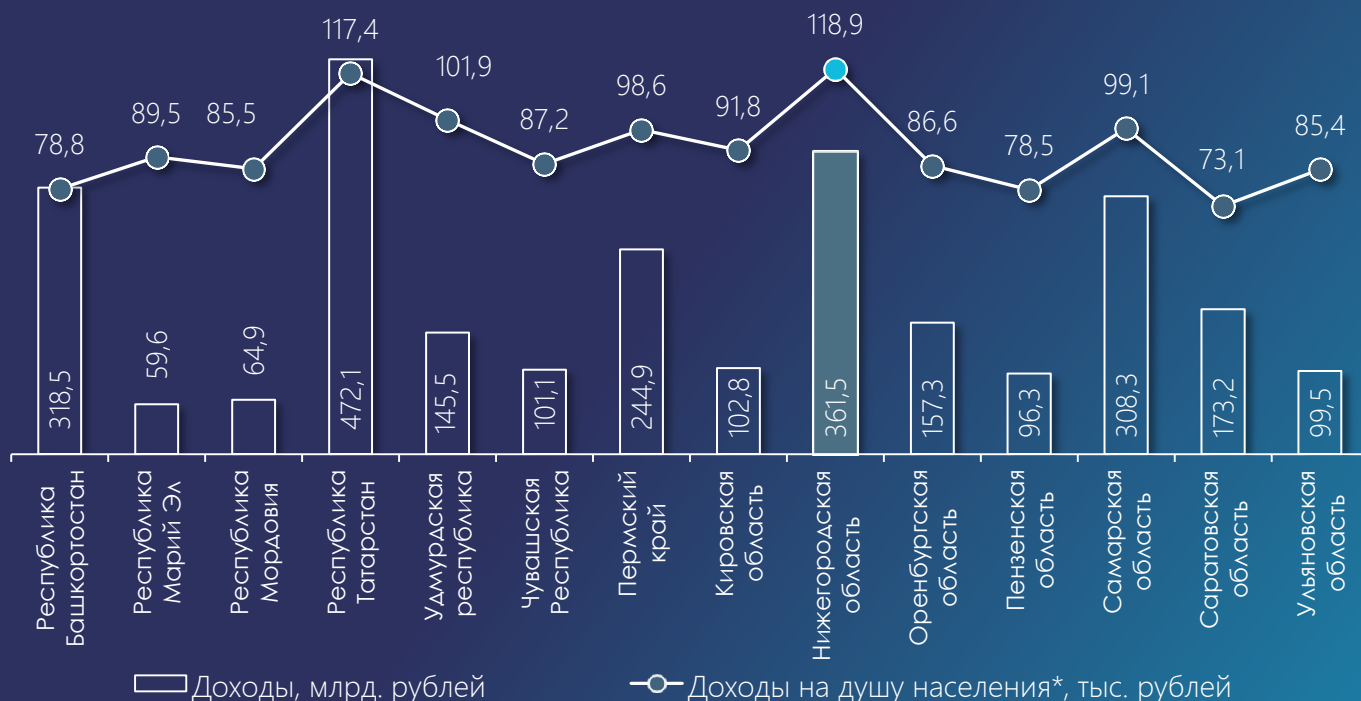
Площадь ввода в действие
жилых домов



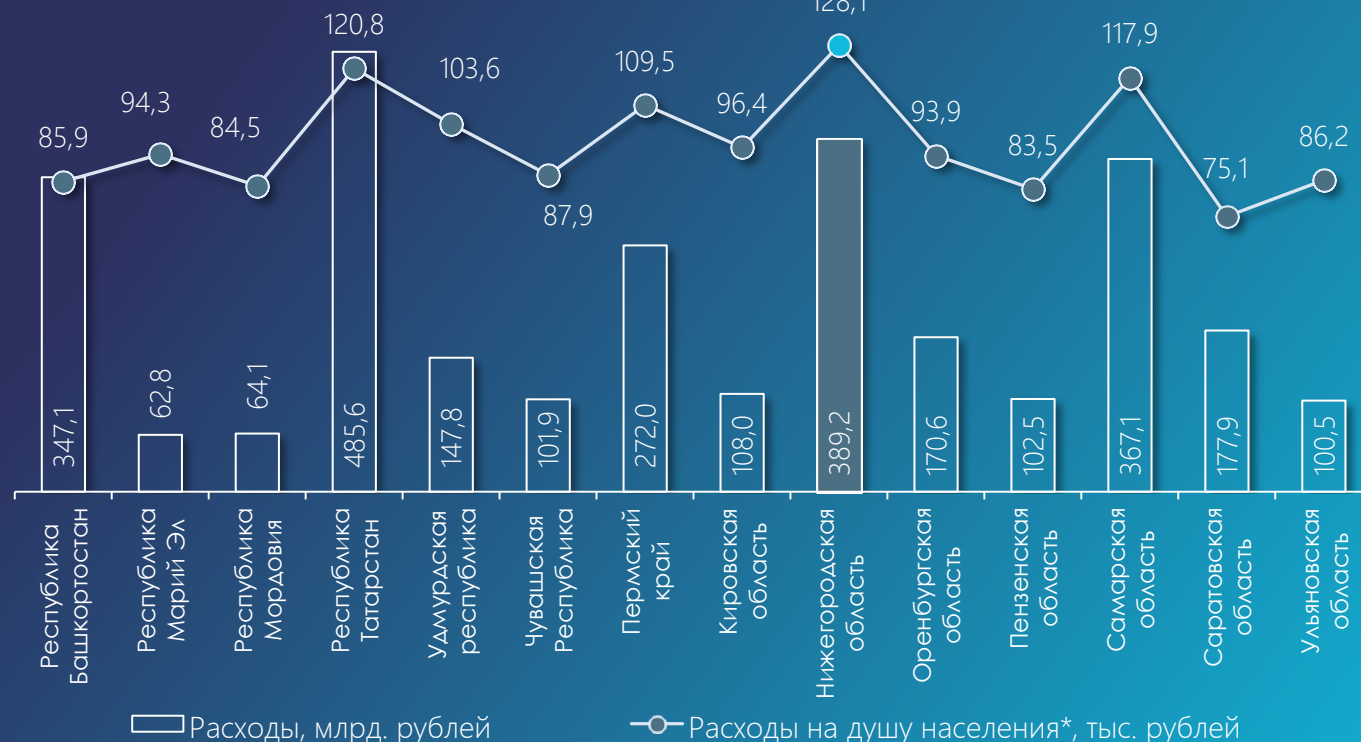
□ Площадь, тыс. кв.м ● Темп роста, %

КАКОЕ МЕСТО СРЕДИ РЕГИОНОВ ПФО ЗАНИМАЕТ ОБЛАСТЬ ПО ОТДЕЛЬНЫМ ПОКАЗАТЕЛЯМ РЕГИОНАЛЬНЫХ БЮДЖЕТОВ В 2025 ГОДУ (по первоначально принятым бюджетам)

Доходы региональных бюджетов



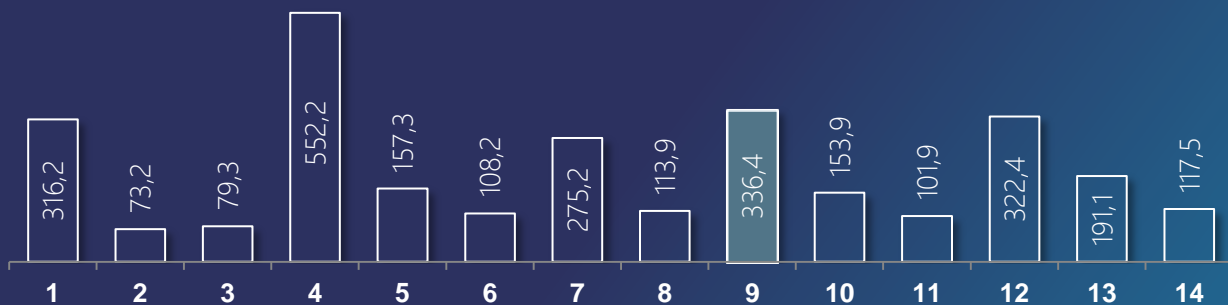
Расходы региональных бюджетов



* - численность постоянного населения на 01.01.2025 г. по данным Росстата

КАКОЕ МЕСТО СРЕДИ РЕГИОНОВ ПФО ЗАНИМАЕТ ОБЛАСТЬ ПО ОТДЕЛЬНЫМ ПОКАЗАТЕЛЯМ РЕГИОНАЛЬНЫХ БЮДЖЕТОВ В 2026-2028 ГОДАХ

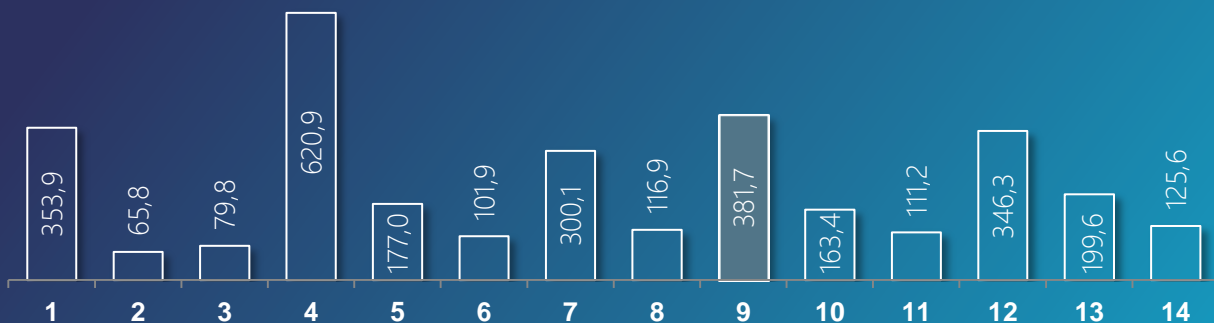
Доходы региональных бюджетов в 2026 году



Доходы региональных бюджетов в 2027 году



Доходы региональных бюджетов в 2028 году



1 – Республика Башкортостан

4 – Республика Татарстан

7 – Пермский край

10 – Оренбургская область

13 – Саратовская область

2 – Республика Марий Эл

5 – Удмуртская республика

8 – Кировская область

11 – Пензенская область

14 – Ульяновская область

3 – Республика Мордовия

6 – Чувашская Республика

9 – Нижегородская область

12 – Самарская область

КАКОЕ МЕСТО СРЕДИ РЕГИОНОВ ПФО ЗАНИМАЕТ ОБЛАСТЬ ПО ОТДЕЛЬНЫМ ПОКАЗАТЕЛЯМ РЕГИОНАЛЬНЫХ БЮДЖЕТОВ В 2026-2028 ГОДАХ

Расходы региональных бюджетов в 2026 году



Расходы региональных бюджетов в 2027 году



Расходы региональных бюджетов в 2028 году



1 – Республика Башкортостан

2 – Республика Марий Эл

3 – Республика Мордовия

4 – Республика Татарстан

5 – Удмуртская республика

6 – Чувашская Республика

7 – Пермский край

8 – Кировская область

9 – Нижегородская область

10 – Оренбургская область

11 – Пензенская область

12 – Самарская область

13 – Саратовская область

14 – Ульяновская область

ОСНОВНЫЕ ПАРАМЕТРЫ КОНСОЛИДИРОВАННОГО БЮДЖЕТА

419,3

млрд. рублей

прогноз поступления доходов в консолидированный бюджет в 2026 году



138,0

тыс. рублей

доходы консолидированного бюджета на душу населения*** в 2026 году

449,1

млрд. рублей

прогноз расходов консолидированного бюджета в 2026 году



147,8

тыс. рублей

расходы консолидированного бюджета на душу населения*** в 2026 году

* - исполнение


** - первоначально принятый бюджет

*** - численность постоянного населения на 01.01.2025 г. по данным Росстата


ОСНОВНЫЕ ПАРАМЕТРЫ ОБЛАСТНОГО БЮДЖЕТА

млрд. рублей


336,4
млрд. рублей
доходы областного
бюджета в 2026 году



366,1
млрд. рублей
расходы областного
бюджета в 2026 году



29,7
млрд. рублей
дефицит областного
бюджета в 2026 году



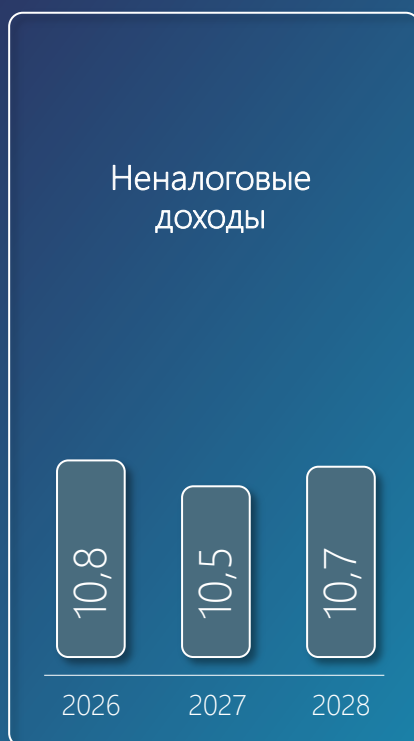
* - исполнение
** - первоначально принятый бюджет

Источники финансирования дефицита бюджета	2024 год исполнено	2025 год	прогноз		
			2026 год	2027 год	2028 год
Всего источники, из них основные:	45,7	27,7	29,7	14,2	12,7
Разница между средствами, поступившими от размещения государственных ценных бумаг	-8,0	-11,5	8,0	0,0	0,0
Разница между полученными и погашенными кредитами кредитных организаций	7,5	35,6	29,5	21,1	19,6
Разница между полученными и погашенными бюджетными кредитами от других бюджетов бюджетной системы	13,5	-5,4	-8,6	-7,9	-7,9
Остатки денежных средств	18,4	8,1	0	0	0
Иные источники финансирования	14,3	0,9	0,8	1,0	1,0

ИЗ КАКИХ ПОСТУПЛЕНИЙ ФОРМИРУЮТСЯ ДОХОДЫ ОБЛАСТНОГО БЮДЖЕТА В 2026-2028 ГОДАХ

млрд. рублей

Показатель	прогноз		
	2026 год	2027 год	2028 год
ДОХОДЫ БЮДЖЕТА, ВСЕГО	336,4	360,4	381,7
Налоговые и неналоговые доходы,	296,7	317,7	339,9
<i>в том числе налоговые и неналоговые доходы, являющиеся источниками формирования дорожного фонда Нижегородской области</i>	26,6	28,3	29,4
Безвозмездные поступления ВСЕГО из них:	39,7	42,7	41,8
<i>дотации, субсидии, субвенции, иные межбюджетные трансферты из федерального бюджета</i>	39,7	42,7	41,8



КАКИЕ ОСНОВНЫЕ НАЛОГОВЫЕ И НЕНАЛОГОВЫЕ ДОХОДЫ ПОСТУПАЮТ В ОБЛАСТНОЙ БЮДЖЕТ В 2026-2028 ГОДАХ

млрд. рублей

Наименование	прогноз		
	2026 год	2027 год	2028 год
Налоговые и неналоговые доходы, в том числе:	296,7	317,7	339,9
Налоговые доходы всего, из них:	285,9	307,2	329,2
налог на прибыль организаций	78,9	85,0	91,2
налог на доходы физических лиц	124,9	135,2	146,3
налог на имущество организаций	16,2	16,9	17,6
акцизы	37,9	40,9	43,5
транспортный налог	5,6	5,9	6,2
налог, взимаемый с применением упрощенной системы налогообложения	19,9	20,7	21,6
Неналоговые доходы всего, из них:	10,8	10,5	10,7
доходы от использования имущества, находящегося в госсобственности	1,3	1,4	1,5
платежи при пользовании природными ресурсами	0,9	1,0	1,0
штрафы, санкции, возмещение ущерба	3,4	3,5	3,6

КАКИЕ НАЛОГИ ЗАЧИСЛЯЮТСЯ НА ТЕРРИТОРИИ ОБЛАСТИ

Налоги и сборы, установленные законодательством		Уровни бюджета		
		областной бюджет	бюджеты городских округов	бюджеты муници- пальных округов
Федеральные	1. Налог на прибыль организаций по ставке, установленной для субъектов РФ	100%	-	-
	2. Акцизы, в том числе:			
	акцизы на спиртосодержащую продукцию	50%	-	-
	акцизы на "крепкий" алкоголь (свыше 9%)	84%	-	-
	акцизы на алкогольную продукцию (пиво, вина, шампанские)	100%	-	-
	доходы от уплаты акцизов на нефтепродукты (кроме средних дистиллятов)	90%	10%	
	3. Налог на доходы физических лиц (по единым нормативам)	70%	18%	18%
	4. Налоги со специальными налоговыми режимами, в том числе:			
	налог, взимаемый в связи с применением упрощенной системы налогообложения	70%	30%	
	единый сельскохозяйственный налог	-	100%	100%
	налог, взимаемый в связи с применением патентной системы налогообложения	-	100%	100%
	налог на профессиональный доход	63%	-	-
	5. Налог на добычу общераспространенных полезных ископаемых	100%	-	-
	6. Сбор за пользование объектами животного мира	100%	-	-
Региона- льные	7. Государственная пошлина (в зависимости от установленных полномочий)	100%	100%	100%
	8. Государственная пошлина при предоставлении услуг в МФЦ	50%	-	-
Местные	1. Налог на имущество организаций	100%	-	-
	2. Транспортный налог	100%	-	-
	1. Налог на имущество физических лиц	-	100%	100%
	2. Земельный налог	-	100%	100%

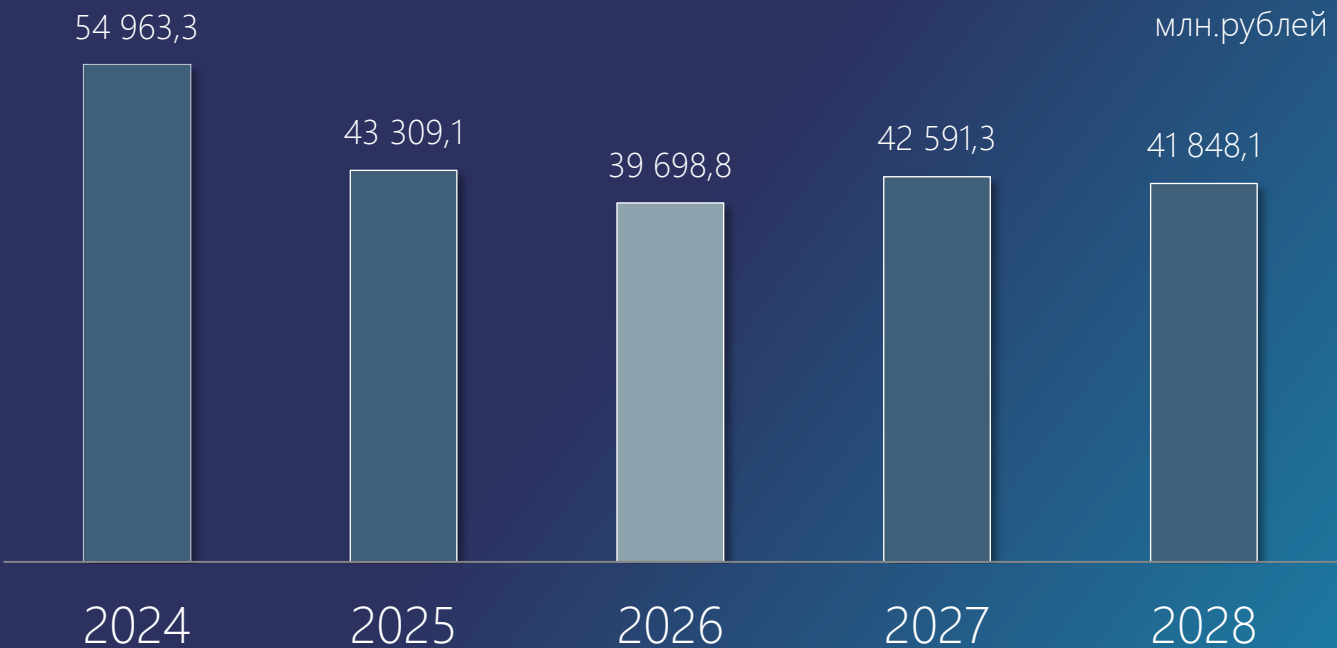
ПЕРЕЧЕНЬ ДЕЙСТВУЮЩИХ НАЛОГОВЫХ ЛЬГОТ,
УСТАНОВЛЕННЫХ ЗАКОНОДАТЕЛЬСТВОМ
НИЖЕГОРОДСКОЙ ОБЛАСТИ

млн.рублей

№	Наименование льготы	Дата и номер Закона Нижегородской области	Сумма льгот				
			2024 год исполнено	2025 год оценка	2026 год прогноз	2027 год прогноз	2028 год прогноз
1.	Налог на прибыль организаций	от 14 марта 2006 г. № 21-3	2 193,3	1 882,5	2 866,8	2 507,2	5 877,0
		от 31 декабря 2004 г. № 180-3					
		от 14 февраля 2006 г. № 4-3					
		от 5 октября 2017 г.№ 109-3					
		от 10 сентября 2020 г. № 96-3					
		от 2 октября 2020 г. № 106-3					
		от 11 августа 2021 г. № 97-3					
2.	Налог на имущество организаций	от 27 ноября 2003 г. № 109-3	3 721,3	3 179,0	4 138,5	5 300,7	5 033,1
		от 5 октября 2017 г. № 109-3					
		от 2 октября 2020 г. № 106-3					
		от 8 августа 2022 г. № 106-3 и № 108-3					
		от 4 октября 2022 г. №138-3					
		от 3 апреля 2023 г. № 33-3					
		от 6 июня 2023 г. № 70-3					
от 1 октября 2024 г. № 114-3							
3.	Транспортный налог	от 28 ноября 2002 г. № 71-3	656,7	671,5	692,9	708,1	722,1
		от 21 июня 2003 г. №45-3					
		от 30 мая 2005 г. №60-3					
		от 30 августа 2011 г.№116-3					
		от 5 ноября 2014 г. №142-3					
		от 28 ноября 2019 г. № 143-3					
		от 10 сентября 2020 г. № 96-3					
		от 10 сентября 2020 г.№ 98-3					
		от 16 мая 2022 г. № 61-3					
		от 11 мая 2023 г. № 48-3					
от 4 сентября 2024 г. № 90-3							
4.	Налог, взимаемый с применением упрощенной системы налогообложения	от 5 августа 2015 г.№106-3	410,1	486,9	525,9	545,5	332,3
		от 30 декабря 2020 г. № 172-3					
		от 14 июля 2022 г. № 91-3					
		от 8 августа 2022 г. № 108-3					
		от 3 апреля 2023 г. № 33-3					
		от 2 августа 2023 г. № 90-3					
		от 4 сентября 2024 г. № 87-3					
от 1 октября 2024 г. № 117-3							
ВСЕГО			6 981,5	6 220,0	8 224,1	9 061,5	11 964,5

КАКУЮ ПОМОЩЬ ИЗ ФЕДЕРАЛЬНОГО БЮДЖЕТА ПОЛУЧАЕТ НИЖЕГОРОДСКАЯ ОБЛАСТЬ

ВСЕГО безвозмездные поступления из федерального бюджета



в том числе по видам безвозмездных поступлений: млн.рублей

	2024 год исполнено	2025 год	Прогноз		
			2026 год	2027 год	2028 год
Дотации	1 431,8	311,0	264,4	217,7	185,1
Субсидии	35 493,1	28 396,0	28 599,7	31 806,6	30 788,2
Субвенции	5 537,1	6 105,7	7 772,6	7 789,3	8 098,8
Иные межбюджетные трансферты	12 501,3	8 496,4	3 062,2	2 777,6	2 776,0

ИНФОРМАЦИЯ О РЕАЛИЗАЦИИ НАЦИОНАЛЬНЫХ ПРОЕКТОВ В 2026-2028 ГОДАХ

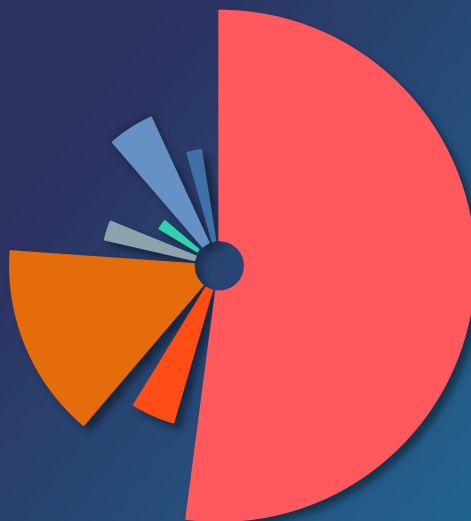
млн.рублей

Наименование национального проекта	2026 год			2027 год			2028 год		
	ВСЕГО	средства федерального бюджета	средства областного бюджета	ВСЕГО	средства федерального бюджета	средства областного бюджета	ВСЕГО	средства федерального бюджета	средства областного бюджета
Продолжительная и активная жизнь	2 887,4	1 795,2	1 092,2	1 802,2	1 550,7	251,5	5 383,0	4 820,9	562,1
Молодежь и дети	8 007,1	4 931,1	3 076,0	12 184,5	8 712,2	3 472,3	6 724,1	4 450,0	2 274,1
Кадры	102,4	80,2	22,2	115,4	89,2	26,2	115,5	87,4	28,1
Семья	4 123,4	3 376,4	747,0	5 281,5	4 132,1	1 149,4	4 822,2	3 844,1	978,1
Инфраструктура для жизни	24 476,1	8 723,5	15 752,6	26 478,8	9 740,2	16 738,6	28 934,3	12 081,9	16 852,4
Экологическое благополучие	4 036,1	2 411,6	1 624,5	5 200,7	3 047,4	2 153,3	2 576,2	1 650,4	925,8
Эффективная и конкурентная экономика	99,5	93,5	6,0	603,7	496,5	107,2	1 107,8	899,2	208,6
Технологическое обеспечение продовольственно й безопасности	62,9	59,1	3,8	9,6	8,9	0,7	9,6	8,8	0,8
Туризм и гостеприимство	406,0	381,6	24,4	448,7	417,3	31,4			
Экономика данных и цифровая трансформация государства	155,4	146,1	9,3	174,5	162,3	12,2	54,5	50,1	4,4
ВСЕГО	44 356,2	21 998,3	22 357,9	52 299,6	28 356,8	23 942,8	49 727,2	27 892,9	21 834,3

КАК РАСПРЕДЕЛЕНЫ РАСХОДЫ ОБЛАСТНОГО БЮДЖЕТА 2026-2028 ГОДОВ ПО ОСНОВНЫМ ОТРАСЛЯМ

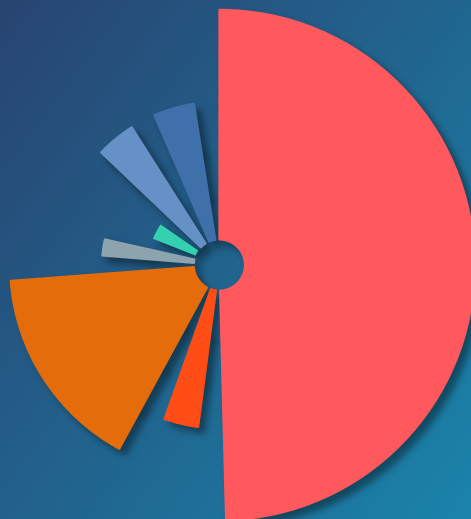
ВСЕГО РАСХОДЫ В 2026 ГОДУ
366,1 МЛРД. РУБЛЕЙ

Отрасли социальной сферы	63,0%
Общегосударственные вопросы	5,1%
Национальная экономика	18,0%
Жилищно-коммунальное хозяйство	3,1%
Обслуживание госдолга	3,1%
Межбюджетные трансферты	5,4%
Прочие расходы	2,3%



ВСЕГО РАСХОДЫ В 2027 ГОДУ
374,6 МЛРД. РУБЛЕЙ*

Отрасли социальной сферы	60,0%
Общегосударственные вопросы	4,1%
Национальная экономика	19,2%
Жилищно-коммунальное хозяйство	2,7%
Обслуживание госдолга	4,4%
Межбюджетные трансферты	4,7%
Прочие расходы (в том числе условно утверждаемые расходы)	4,9%



ВСЕГО РАСХОДЫ В 2028 ГОДУ
394,4 МЛРД. РУБЛЕЙ*

Отрасли социальной сферы	58,7%
Общегосударственные вопросы	4,0%
Национальная экономика	20,4%
Жилищно-коммунальное хозяйство	2,6%
Обслуживание госдолга	4,1%
Межбюджетные трансферты	4,1%
Прочие расходы (в том числе условно утверждаемые расходы)	6,1%



* в соответствии с требованиями Бюджетного кодекса РФ при формировании расходов предусмотрены условно утверждаемые расходы областного бюджета в размере не менее 2,5% от общего объема расходов в 2027 году без учета расходов бюджета, предусмотренных за счет межбюджетных трансфертов из федерального бюджета и в размере не менее 5% от общего объема расходов в 2028 году без учета расходов бюджета, предусмотренных за счет межбюджетных трансфертов из федерального бюджета

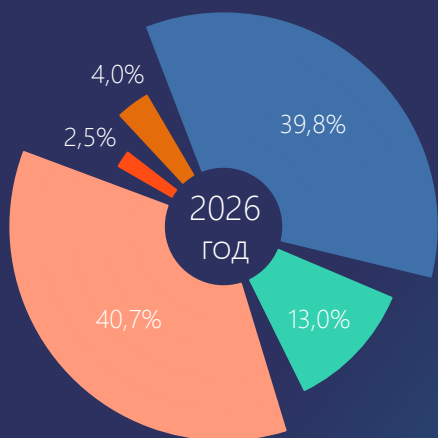
ЧТО ВКЛЮЧАЮТ В СЕБЯ ОТРАСЛИ СОЦИАЛЬНОЙ СФЕРЫ



230,7

млрд. рублей
расходы бюджета по
отраслям социальной
сферы в 2026 году


2026 2027 2028




Образование




Здравоохранение




Социальная
политика



Культура и
кинематография



Физическая
культура и спорт



СВЕДЕНИЯ О РАСХОДАХ ОБЛАСТНОГО БЮДЖЕТА ПО РАЗДЕЛАМ И ПОДРАЗДЕЛАМ БЮДЖЕТНОЙ КЛАССИФИКАЦИИ

млн.рублей

Наименование расходов (раздел, подраздел)		2026 год прогноз	2027 год Прогноз	2028 год прогноз
1.	Общегосударственные вопросы	18 803,4	15 322,4	15 825,6
	Функционирование высшего должностного лица субъекта Российской Федерации и муниципального образования	8,5	8,5	8,5
	Функционирование законодательных (представительных) органов государственной власти и представительных органов муниципальных образований	562,7	551,3	581,8
	Функционирование Правительства Российской Федерации, высших исполнительных органов государственной власти субъектов Российской Федерации, местных администраций	92,7	92,7	92,7
	Судебная система	953,4	951,6	1 006,8
	Обеспечение деятельности финансовых, налоговых и таможенных органов и органов финансового (финансово-бюджетного) надзора	700,2	700,7	704,6
	Обеспечение проведения выборов и референдумов	730,9	117,0	117,0
	Резервные фонды	4 034,4	931,8	868,9
	Другие общегосударственные вопросы	11 720,6	11 968,8	12 445,2
2.	Национальная оборона	296,0	311,5	345,8
	Мобилизационная и вневойсковая подготовка	296,0	311,5	345,8
3.	Национальная безопасность и правоохранительная деятельность	3 067,1	2 766,2	2 625,7
	Защита населения и территории от чрезвычайных ситуаций природного и техногенного характера, гражданская оборона	3 061,7	2 760,6	2 613,6
	Миграционная политика	5,4	5,6	12,2
4.	Национальная экономика	65 932,7	71 991,0	80 271,1
	Общеэкономические вопросы	999,7	1 005,2	1 038,0
	Топливо-энергетический комплекс	50,3	186,6	114,8
	Воспроизводство минерально-сырьевой базы	0,2	0,2	0,2
	Сельское хозяйство и рыболовство	5 853,9	5 259,6	5 765,8
	Водное хозяйство	17,8	76,6	61,6
	Лесное хозяйство	1 370,6	1 231,7	1 446,5
	Транспорт	15 001,2	17 024,4	17 275,0
	Дорожное хозяйство (дорожные фонды)	33 560,0	36 080,4	41 068,0
	Связь и информатика	3 816,8	3 820,2	3 815,6
	Другие вопросы в области национальной экономики	5 262,0	7 306,2	9 685,7

СВЕДЕНИЯ О РАСХОДАХ ОБЛАСТНОГО БЮДЖЕТА ПО РАЗДЕЛАМ И ПОДРАЗДЕЛАМ БЮДЖЕТНОЙ КЛАССИФИКАЦИИ

млн.рублей

Наименование расходов (раздел, подраздел)		2026 год прогноз	2027 год прогноз	2028 год прогноз
5.	Жилищно-коммунальное хозяйство	11 443,1	10 241,7	10 136,4
	Жилищное хозяйство	4 310,8	4 218,0	3 388,7
	Коммунальное хозяйство	2 032,7	4 066,7	4 771,7
	Благоустройство	3 131,2	1 262,6	1 270,3
	Другие вопросы в области жилищно-коммунального хозяйства	1 968,4	694,3	705,8
6.	Охрана окружающей среды	4 364,2	6 097,1	2 958,6
	Сбор, удаление отходов и очистка сточных вод	3 859,2	5 589,9	2 425,8
	Охрана объектов растительного и животного мира и среды их обитания	205,2	206,4	212,7
	Другие вопросы в области охраны окружающей среды	299,8	300,7	320,1
7.	Образование	91 747,5	100 172,2	97 003,7
	Дошкольное образование	21 988,0	22 625,4	22 529,3
	Общее образование	50 920,4	58 349,7	55 362,6
	Дополнительное образование детей	1 025,6	1 062,6	1 108,3
	Среднее профессиональное образование	11 080,1	10 563,7	10 453,5
	Профессиональная подготовка, переподготовка и повышение квалификации	691,5	729,4	767,8
	Высшее образование	2 400,5	2 763,7	2 770,7
	Молодежная политика	617,3	449,6	469,7
	Прикладные научные исследования в области образования	0,0	90,1	93,8
	Другие вопросы в области образования	3 024,2	3 538,1	3 448,1
8.	Культура, кинематография	5 823,5	5 132,3	5 444,6
	Культура	5 677,4	4 985,7	5 297,5
	Другие вопросы в области культуры, кинематографии	146,1	146,6	147,1
9.	Здравоохранение	30 039,3	25 403,4	31 848,1
	Стационарная медицинская помощь	9 171,9	7 375,9	7 573,5
	Амбулаторная помощь	12 341,6	11 534,9	12 189,7
	Медицинская помощь в дневных стационарах всех типов	336,3	270,1	308,1
	Скорая медицинская помощь	346,7	316,1	344,6
	Санаторно-оздоровительная помощь	558,4	499,0	569,6
	Заготовка, переработка, хранение и обеспечение безопасности донорской крови и ее компонентов	870,6	781,4	891,9
	Санитарно-эпидемиологическое благополучие	8,1	7,2	8,3
	Другие вопросы в области здравоохранения	6 405,7	4 618,7	9 962,5

СВЕДЕНИЯ О РАСХОДАХ ОБЛАСТНОГО БЮДЖЕТА ПО РАЗДЕЛАМ И ПОДРАЗДЕЛАМ БЮДЖЕТНОЙ КЛАССИФИКАЦИИ

млн.рублей

Наименование расходов (раздел, подраздел)		2026 год прогноз	2027 год прогноз	2028 год прогноз
10.	Социальная политика	93 843,6	84 800,4	87 933,6
	Пенсионное обеспечение	292,3	292,3	292,3
	Социальное обслуживание населения	18 210,8	18 525,1	18 854,4
	Социальное обеспечение населения	48 399,1	39 575,6	41 234,1
	Охрана семьи и детства	26 497,3	25 948,3	27 093,7
	Другие вопросы в области социальной политики	444,1	459,1	459,1
11.	Физическая культура и спорт	9 279,8	9 347,0	9 178,1
	Физическая культура	275,9	270,9	270,9
	Массовый спорт	3 468,8	3 829,4	3 660,1
	Спорт высших достижений	5 466,6	5 178,2	5 178,5
	Другие вопросы в области физической культуры и спорта	68,5	68,5	68,5
12.	Средства массовой информации	598,5	601,1	626,0
	Телевидение и радиовещание	228,2	230,8	242,9
	Периодическая печать и издательства	111,7	111,7	117,9
	Другие вопросы в области средств массовой информации	258,6	258,6	265,2
13.	Обслуживание государственного и муниципального долга	11 245,1	16 595,8	16 287,3
	Обслуживание государственного долга	11 245,1	16 595,8	16 287,3
14.	Межбюджетные трансферты общего характера бюджетам бюджетной системы российской федерации	19 683,7	17 547,0	16 313,1
	Дотации на выравнивание бюджетной обеспеченности субъектов Российской Федерации и муниципальных образований	10 048,0	10 490,4	10 011,9
	Иные дотации	4 592,3	4 103,2	4 549,0
	Прочие межбюджетные трансферты общего характера	5 043,5	2 953,4	1 752,2
	Условно утверждаемые расходы		8 297,2	17 628,9
ВСЕГО		366 167,5	374 626,3	394 426,6

ПРОГРАММНЫЕ И НЕПРОГРАММНЫЕ РАСХОДЫ ОБЛАСТНОГО БЮДЖЕТА

ГОСУДАРСТВЕННАЯ ПРОГРАММА

- это документ стратегического планирования, содержащий комплекс планируемых мероприятий, взаимоувязанных по задачам, срокам осуществления, исполнителям и ресурсам, и обеспечивающих наиболее эффективное достижение целей и решение задач социально-экономического развития Нижегородской области и направленный на достижение национальных целей развития Российской Федерации

ПРОГРАММНЫЕ РАСХОДЫ

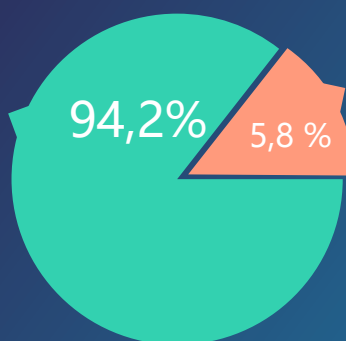
распределены исходя из необходимости достижения запланированных показателей и конечных результатов по государственным программам Нижегородской области

НЕПРОГРАММНЫЕ РАСХОДЫ

расходы не вошедшие в мероприятия государственных программ, в том числе на содержание отдельных органов исполнительной власти, государственных учреждений, регистрацию актов гражданского состояния, резерв по ЧС и другие

2026
ГОД

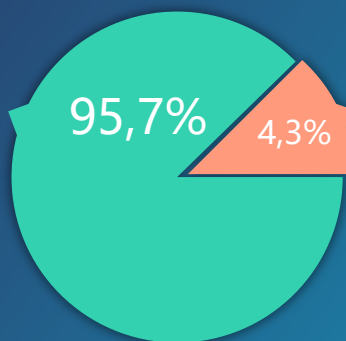
344,8
млрд. рублей
программные расходы
областного бюджета в
2026 году



21,3
млрд. рублей
непрограммные расходы
областного бюджета в
2026 году

2027
ГОД

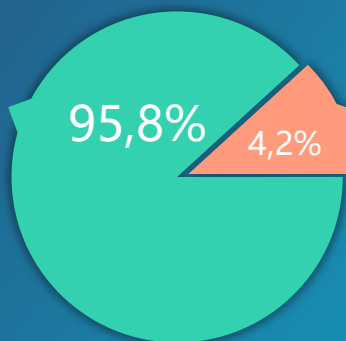
350,6
млрд. рублей
программные расходы
областного бюджета в
2027 году



15,7
млрд. рублей
непрограммные расходы
областного бюджета в
2027 году

2028
ГОД

360,9
млрд. рублей
программные расходы
областного бюджета в
2028 году



15,9
млрд. рублей
непрограммные расходы
областного бюджета в
2028 году

КАКИЕ ОСНОВНЫЕ ГОСУДАРСТВЕННЫЕ ПРОГРАММЫ БУДУТ РЕАЛИЗОВЫВАТЬСЯ В 2026 ГОДУ

79,4 млрд.
рублей



РАЗВИТИЕ
ОБРАЗОВАНИЯ

69,8 млрд.
рублей



СОЦИАЛЬНАЯ
ПОДДЕРЖКА ГРАЖДАН

49,2 млрд.
рублей



РАЗВИТИЕ
ЗДРАВООХРАНЕНИЯ

48,4 млрд.
рублей



РАЗВИТИЕ
ТРАНСПОРТНОЙ СИСТЕМЫ

27,9 млрд.
рублей



УПРАВЛЕНИЕ ГОСУДАРСТВЕННЫМИ
ФИНАНСАМИ

РАЗВИТИЕ
АГРОПРОМЫШЛЕННОГО
КОМПЛЕКСА



10,3 млрд.
рублей

РАЗВИТИЕ ФИЗИЧЕСКОЙ
КУЛЬТУРЫ И СПОРТА



9,3 млрд.
рублей

ОБЕСПЕЧЕНИЕ НАСЕЛЕНИЯ
КАЧЕСТВЕННЫМИ
УСЛУГАМИ В СФЕРЕ ЖКХ



7,7 млрд.
рублей

РАЗВИТИЕ КУЛЬТУРЫ



6,3 млрд.
рублей

СОЗДАНИЕ НОВЫХ МЕСТ В
ОБЩЕОБРАЗОВАТЕЛЬНЫХ
ОРГАНИЗАЦИЯХ



5,6 млрд.
рублей

КАК ИЗМЕНИТСЯ ФИНАНСИРОВАНИЕ ГОСУДАРСТВЕННЫХ ПРОГРАММ В 2026-2028 ГОДАХ

млн. рублей

Наименование Программы	2026 год	2027 год	2028 год
Расходы всего, в том числе	366 167,5	374 626,3	394 426,6
Расходы на реализацию государственных программ:	344 860,6	350 566,7	360 867,9
Развитие образования Нижегородской области	79 396,2	80 356,0	82 177,4
Развитие здравоохранения Нижегородской области	49 198,5	45 722,5	53 575,1
Социальная поддержка граждан Нижегородской области	69 753,2	59 454,0	61 280,2
Государственная поддержка граждан по обеспечению жильем на территории Нижегородской области	3 860,4	3 767,4	3 746,1
Обеспечение населения Нижегородской области качественными услугами в сфере жилищно-коммунального хозяйства	7 741,7	11 395,1	9 381,4
Содействие занятости населения Нижегородской области	1 051,1	1 076,7	1 086,4
Охрана окружающей среды Нижегородской области	686,1	628,7	513,8
Развитие лесного хозяйства Нижегородской области	1 490,7	1 351,8	1 566,6
Развитие культуры Нижегородской области	6 288,4	5 691,5	6 040,4
Сохранение, популяризация и государственная охрана объектов культурного наследия в Нижегородской области	138,2	103,8	108,0
Информационное общество Нижегородской области	3 478,7	3 482,6	3 475,5
Развитие физической культуры и спорта Нижегородской области	9 282,9	9 745,2	9 576,3
Развитие агропромышленного комплекса Нижегородской области	10 254,0	7 472,4	6 705,6
Развитие транспортной системы Нижегородской области	48 417,8	52 960,8	58 194,9
Развитие промышленности и инноваций Нижегородской области	1 825,8	1 694,8	1 098,3
Управление государственным имуществом Нижегородской области	723,8	579,3	602,8
Управление государственными финансами Нижегородской области	27 933,3	33 279,8	32 960,4
Развитие предпринимательства Нижегородской области	298,8	795,4	1 295,3
Развитие инвестиционного климата Нижегородской области	983,7	1 303,9	1 606,9
Охрана животного мира Нижегородской области	174,5	179,3	211,2

КАК ИЗМЕНИТСЯ ФИНАНСИРОВАНИЕ ГОСУДАРСТВЕННЫХ ПРОГРАММ В 2026-2028 ГОДАХ

млн.рублей


Наименование программы	2026 год	2027 год	2028 год
Защита населения и территорий от чрезвычайных ситуаций, обеспечение пожарной безопасности и безопасности людей на водных объектах Нижегородской области	3 123,4	2 828,6	2 750,4
Развитие энергетики Нижегородской области	50,4	189,6	117,8
Реализация государственной национальной политики на территории Нижегородской области	11,9	11,9	12,1
Обеспечение общественного порядка и противодействие преступности в Нижегородской области	569,5	567,8	567,8
Комплексные меры противодействия злоупотреблению наркотиками и их незаконному обороту на территории Нижегородской области	5,8	9,9	10,1
Развитие жилищного строительства и ликвидация аварийного жилищного фонда на территории Нижегородской области	2 264,8	4 082,6	5 675,1
Создание новых мест в общеобразовательных организациях Нижегородской области в соответствии с прогнозируемой потребностью и современными условиями обучения	5 561,1	12 114,6	8 971,9
Развитие туризма, промыслов и выставочно-конгрессной деятельности Нижегородской области	1 389,8	1 320,6	910,1
Капитальный ремонт образовательных организаций Нижегородской области	1 849,7	2 385,0	709,7
Формирование современной городской среды на территории Нижегородской области	2 649,8	1 172,7	1 180,3
Информационная среда Нижегородской области	598,0	600,6	625,5
Научно-технологическое развитие Нижегородской области	3 151,2	3 751,1	3 623,7
Развитие молодежной политики Нижегородской области	653,7	486,0	506,1
Предупреждение (профилактика) коррупции на территории Нижегородской области	3,6	4,7	4,7
Непрограммные расходы	21 306,9	15 762,4	15 929,8
<i>Условно утверждаемые расходы</i>		<i>8 297,2</i>	<i>17 628,9</i>

Государственная программа РАЗВИТИЕ ОБРАЗОВАНИЯ НИЖЕГОРОДСКОЙ ОБЛАСТИ

79,4

млрд. рублей

расходы на выполнение программы в 2026 году



ЦЕЛИ ПРОГРАММЫ

- формирование на территории Нижегородской области образовательной системы, обеспечивающей доступность качественного образования, отвечающего потребностям инновационного развития экономики региона, ожиданиям общества и каждого гражданина

51,7

млрд. рублей

расходы на исполнение полномочий органов местного самоуправления в сфере общего образования в 2026 году

14,3

млрд. рублей

расходы на содержание в 2026 году государственных казенных учреждений и на предоставление субсидий на выполнение государственных заданий по оказанию государственных услуг (выполнение работ) и иные цели государственных бюджетных и автономных учреждений (118 государственных учреждения)

ОТВЕТСТВЕННЫЙ ИСПОЛНИТЕЛЬ ПРОГРАММЫ

министерство образования
Нижегородской области

УТВЕРЖДЕНА

Постановление
Правительства
Нижегородской области от
30.04.2014 г. №301
"Об утверждении
государственной
программы
"Развитие образования
Нижегородской области"

ЦЕЛЕВАЯ ГРУППА ПРОГРАММЫ

- Дети дошкольного
возраста
137 896 человек
- Учащиеся
общеобразовательных
учреждений
351 827 человек
- Студенты учреждений
среднего
профессионального
образования
51 597 человек

СВЯЗЬ С НАЦИОНАЛЬНЫМИ ЦЕЛЯМИ РАЗВИТИЯ РФ

Показатели национальной цели "Возможности для самореализации и развития талантов": вхождение РФ в число 10 ведущих стран мира по качеству общего образования; Формирование эффективной системы выявления, поддержки и развития способностей и талантов у детей и молодежи, основанной на принципах справедливости, всеобщности и направленной на самоопределение и профессиональную ориентацию всех обучающихся; Обеспечение присутствия РФ в числе десяти ведущих стран мира по объему научных исследований и разработок, в том числе за счет создания эффективной системы высшего образования; Создание условий для воспитания гармонично развитой и социально ответственной личности на основе духовно-нравственных ценностей народов РФ, исторических и национально-культурных традиций; Увеличение доли граждан, занимающихся волонтерской (добровольческой) деятельностью или вовлеченных в деятельность волонтерских (добровольческих) организаций, до 15 процентов

Государственная программа РАЗВИТИЕ ОБРАЗОВАНИЯ НИЖЕГОРОДСКОЙ ОБЛАСТИ

млн.рублей

Наименование	2026 год	2027 год	2028 год
РАЗВИТИЕ ОБРАЗОВАНИЯ НИЖЕГОРОДСКОЙ ОБЛАСТИ ВСЕГО в том числе:	79 396,2	80 356,0	82 177,4
Развитие общего образования	66 260,0	66 796,9	68 831,9
Развитие дополнительного образования и воспитания детей и молодежи	1 650,7	1 752,2	1 780,6
Развитие профессионального образования	8 537,4	8 589,0	8 999,0
Развитие системы оценки качества образования и информационной прозрачности системы образования	89,6	90,0	93,7
Ресурсное обеспечение сферы образования в Нижегородской области	1 654,1	1 690,5	1 767,3
Ликвидация очередности в дошкольных образовательных организациях Нижегородской области	15,9	15,9	16,6
Обеспечение реализации государственной программы	162,0	162,6	163,3
Строительство дошкольных образовательных организаций на территории Нижегородской области	1 026,5	1 258,8	524,9

ОСНОВНЫЕ ПОКАЗАТЕЛИ ГОСУДАРСТВЕННОЙ ПРОГРАММЫ

Наименование показателя	2026 год	2027 год	2028 год
Удельный вес численности обучающихся 4-11 классов участвующих во Всероссийской олимпиаде школьников по общеобразовательным предметам в общей численности обучающихся 4-11 классов, %	52	52	52
Удельный вес численности обучающихся государственных (муниципальных) общеобразовательных организаций, которым предоставлена возможность обучаться в соответствии с основными современными требованиями, в общей численности обучающихся, %	100	100	100
Доля детей-инвалидов, получающих образовательные услуги в форме дистанционного обучения, от общего количества детей-инвалидов, имеющих потребность в получении образовательной услуги в форме дистанционного обучения, %	100	100	100
Доля детей в возрасте от 5 до 18 лет, охваченных дополнительным образованием, %	80,55	80,55	81,15
Доступность дошкольного образования для детей в возрасте от 1,5 до 3 лет, %	100	100	100
Охват организованными формами отдыха и оздоровления детей школьного возраста, %	70	70	70

Государственная программа РАЗВИТИЕ ЗДРАВООХРАНЕНИЯ НИЖЕГОРОДСКОЙ ОБЛАСТИ

49,2
млрд. рублей

расходы на выполнение
программы в 2026 году



СОДЕРЖАНИЕ 142 УЧРЕЖДЕНИЙ ПОДВЕДОМСТВЕННЫХ МИНИСТЕРСТВУ ЗДРАВООХРАНЕНИЯ НИЖЕГОРОДСКОЙ ОБЛАСТИ

133 – бюджетных учреждения,
5 – казенных учреждений,
4 – автономных учреждения

2026 год – 13,3 млрд. рублей,
2027 год – 11,6 млрд. рублей,
2028 год – 13,1 млрд. рублей

ОБЯЗАТЕЛЬНОЕ МЕДИЦИНСКОЕ СТРАХОВАНИЕ НЕРАБОТАЮЩЕГО НАСЕЛЕНИЯ

2026 год – 18,5 млрд. рублей,
2027 год – 19,7 млрд. рублей,
2028 год – 21,1 млрд. рублей

СОВЕРШЕНСТВОВАНИЕ СИСТЕМЫ ЛЕКАРСТВЕННОГО ОБЕСПЕЧЕНИЯ

2026 год – 5,1 млрд. рублей,
2027 год – 5,1 млрд. рублей,
2028 год – 5,1 млрд. рублей

СОВЕРШЕНСТВОВАНИЕ ВЫСОКОТЕХНОЛОГИЧНОЙ МЕДИЦИНСКОЙ ПОМОЩИ, РАЗВИТИЕ НОВЫХ ЭФФЕКТИВНЫХ МЕТОДОВ ЛЕЧЕНИЯ

2026 год – 1,3 млрд. рублей,
2027 год – 1,3 млрд. рублей,
2028 год – 1,3 млрд. рублей

СВЯЗЬ С НАЦИОНАЛЬНЫМИ ЦЕЛЯМИ РАЗВИТИЯ РФ

Сохранение населения, здоровье и благополучие людей/ Повышение ожидаемой продолжительности жизни до 78 лет к 2030 году/ государственная программа Российской Федерации "Развитие здравоохранения"

ОТВЕТСТВЕННЫЙ ИСПОЛНИТЕЛЬ ПРОГРАММЫ

министерство
здравоохранения
Нижегородской области

УТВЕРЖДЕНА

Постановление Правительства
Нижегородской области
от 26.04.2013 г. №274
"Об утверждении
государственной программы
"Развитие здравоохранения в
Нижегородской области"

ЦЕЛЕВАЯ ГРУППА ПРОГРАММЫ

все граждане
Нижегородской области

2013-2047 гг

срок действия
программы

ЦЕЛИ ПРОГРАММЫ

- повышение ожидаемой продолжительности жизни
- снижение смертности от всех причин
- повышение удовлетворенности населения медицинской помощью

Государственная программа РАЗВИТИЕ ЗДРАВООХРАНЕНИЯ НИЖЕГОРОДСКОЙ ОБЛАСТИ

млн.рублей

Наименование	2026 год	2027 год	2028 год
РАЗВИТИЕ ЗДРАВООХРАНЕНИЯ НИЖЕГОРОДСКОЙ ОБЛАСТИ ВСЕГО	49 198,5	45 722,5	53 575,1
в том числе:			
Совершенствование оказания медицинской помощи, включая профилактику заболеваний и формирование здорового образа жизни	27 415,4	23 025,4	29 212,7
Развитие кадровых ресурсов в здравоохранении	1 352,9	1 295,1	1 360,3
Развитие медицинской реабилитации и санаторно- курортного лечения, в том числе детям	932,0	802,2	1 038,3
Медико-санитарное обеспечение отдельных категорий граждан	18 749,8	19 863,3	21 211,9
Информационные технологии и управление развитием отрасли	431,6	419,6	434,9
Обеспечение реализации государственной программы	316,8	316,8	316,9

КАК ФОРМИРУЮТСЯ СТРАХОВЫЕ ВЗНОСЫ НА ОБЯЗАТЕЛЬНОЕ МЕДИЦИНСКОЕ СТРАХОВАНИЕ НЕРАБОТАЮЩЕГО НАСЕЛЕНИЯ

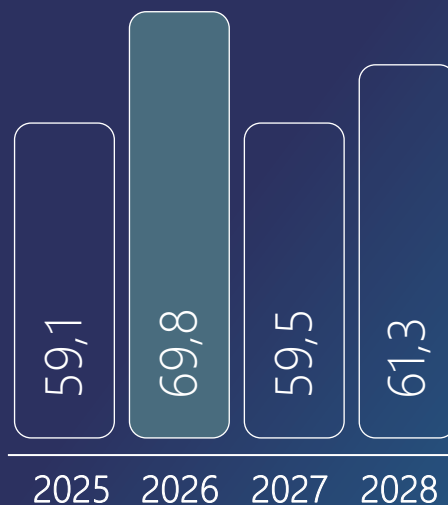
2024 год	2025 год	2026 год	2027 год	2028 год
Промежуточный тариф страховых взносов на обязательное медицинское страхование неработающего населения Нижегородской области (рублей)				
9 506,9	10 828,9	11 916,9	12 694,9	13 561,4
Численность неработающего населения Нижегородской области (чел)				
1 637 138	1 600 230	1 554 827	1 554 827	1 554 827
Методика расчета				
$9\,506,9 \times 1\,637\,138$	$10\,828,9 \times 1\,600\,230$	$11\,916,9 \times 1\,554\,827$	$12\,694,9 \times 1\,554\,827$	$13\,561,4 \times 1\,554\,827$
Страховые взносы на обязательное медицинское страхование неработающего населения (тыс. рублей)				
15 564 107,3	17 328 730,6	18 528 717,9	19 738 373,3	21 085 630,9

ОСНОВНЫЕ ПОКАЗАТЕЛИ ГОСУДАРСТВЕННОЙ ПРОГРАММЫ

Наименование показателя	2026 год	2027 год	2028 год
Ожидаемая продолжительность жизни при рождении, лет	72,3	72,8	73,4
Удовлетворенность населения медицинской помощью по результатам оценки общественного мнения, %	70,4	70,9	71,4

Государственная программа СОЦИАЛЬНАЯ ПОДДЕРЖКА ГРАЖДАН НИЖЕГОРОДСКОЙ ОБЛАСТИ

69,8
млрд. рублей
расходы на выполнение
программы в 2026 году



ЦЕЛИ ПРОГРАММЫ

- формирование безбарьерной среды посредством повышения доли доступных для инвалидов и других маломобильных групп населения приоритетных объектов
- повышение качества жизни инвалидов посредством обеспечения нуждающихся качественными реабилитационными услугами
- повышение уровня социального обеспечения граждан – получателей мер социальной поддержки государственных социальных гарантий направленных на рост их благосостояния
- повышение доступности социального обслуживания населения
- временное социально-бытовое обустройство граждан РФ, иностранных граждан и лиц без гражданства, постоянно проживающих на территории Украины, а также на территориях субъектов РФ, на которых введены максимальный и средний уровни реагирования, вынужденно покинувших жилые помещения и находящихся в пунктах временного размещения и питания на территории Нижегородской области
- создание на территории Нижегородской области условий, способствующих развитию потенциала некоммерческих организаций в достижении приоритетных задач в социальной сфере
- повышение качества жизни граждан Нижегородской области
- укрепление института семьи в Нижегородской области
- увеличение количества многодетных семей

Порядка

1 млн. человек

являются получателями
областных мер социальной
поддержки

110 видов

социальных пособий и
денежных выплат
предусмотрены к выплате

В 2026 году будут
функционировать

247 организаций

ОТВЕТСТВЕННЫЙ ИСПОЛНИТЕЛЬ ПРОГРАММЫ

министерство
социальной политики
Нижегородской области

УТВЕРЖДЕНА

Постановление
Правительства
Нижегородской области от
30.04.2014 г. №298
"Об утверждении
государственной
программы "Социальная
поддержка граждан
Нижегородской области"

ЦЕЛЕВАЯ ГРУППА ПРОГРАММЫ

- Инвалиды и другие маломобильные группы населения
- Граждане пожилого возраста
- Ветераны Великой Отечественной войны, ветераны военной службы, ветераны труда
- Семьи с несовершеннолетними детьми, дети-сироты
- Участники СВО и члены их семей

2015-2030 гг

срок действия
программы

Связь с национальными целями развития РФ

Повышение суммарного коэффициента рождаемости до 1,6 к 2030 году и до 1,8 к 2036 году, в том числе ежегодный рост суммарного коэффициента рождаемости третьих и последующих детей / Увеличение ожидаемой продолжительности жизни до 78 лет к 2030 году и до 81 года к 2036 году, в том числе опережающий рост показателей ожидаемой продолжительности здоровой жизни / Увеличение к 2030 году численности граждан пожилого возраста и инвалидов, получающих услуги долговременного ухода, не менее чем до 500 тыс. человек из числа наиболее нуждающихся в таких услугах / Снижение уровня бедности ниже 7 процентов к 2030 году и ниже 5 процентов к 2036 году, в том числе уровня бедности многодетных семей до 12 процентов к 2030 году и до 8 процентов к 2036 году

Государственная программа СОЦИАЛЬНАЯ ПОДДЕРЖКА ГРАЖДАН НИЖЕГОРОДСКОЙ ОБЛАСТИ

млн.рублей

Наименование	2025 год	2026 год	2027 год	2028 год
СОЦИАЛЬНАЯ ПОДДЕРЖКА ГРАЖДАН НИЖЕГОРОДСКОЙ ОБЛАСТИ ВСЕГО	59 113,6	69 753,2	59 454,0	61 280,2
в том числе:				
Формирование доступной для инвалидов среды жизнедеятельности	107,6	36,6	49,9	50,0
Модернизация и развитие социального обслуживания населения	16 090,9	17 653,4	18 031,9	18 360,6
Старшее поколение	313,5	411,0	411,9	705,4
Развитие мер социальной поддержки отдельных категорий граждан	39 616,0	39 843,6	30 203,9	30 919,6
Укрепление института семьи	1 384,1	10 573,4	9 808,3	10 308,2
Поддержка социально ориентированных некоммерческих организаций	50,0	30,0	45,0	45,0
Развитие системы комплексной реабилитации и абилитации инвалидов, в том числе детей-инвалидов	83,2	66,8	71,2	59,0
Укрепление материально-технической базы учреждений, подведомственных министерству социальной политики Нижегородской области	714,4	422,7	428,4	429,0
Обеспечение реализации государственной программы	406,7	403,4	403,4	403,4
Поддержка граждан РФ, иностранных граждан и лиц без гражданства, постоянно проживающих на территории Украины, а также на территориях субъектов РФ, на которых введены максимальный и средний уровни реагирования, вынужденно покинувших жилые помещения и находящихся в пунктах временного размещения и питания на территории Нижегородской области	347,0	312,3		

ОСНОВНЫЕ ПОКАЗАТЕЛИ ГОСУДАРСТВЕННОЙ ПРОГРАММЫ

Наименование показателя	2025 год	2026 год	2027 год	2028 год
Доля доступных для инвалидов и других маломобильных групп населения приоритетных объектов социальной, транспортной, инженерной инфраструктуры в общем количестве приоритетных объектов, %	88,2	88,6	89,0	89,0
Доля граждан, получивших меры социальной поддержки, в общем числе граждан, имеющих право на меры социальной поддержки и обратившихся за назначением мер социальной поддержки, %	100,0	100,0	100,0	100,0
Удовлетворенность граждан качеством и доступностью социальных услуг, %	100,0	100,0	100,0	100,0
Суммарный коэффициент рождаемости третьих и последующих детей, ед.	0,286	0,298	0,309	0,321

Государственная программа СОЦИАЛЬНАЯ ПОДДЕРЖКА ГРАЖДАН НИЖЕГОРОДСКОЙ ОБЛАСТИ

СКОЛЬКО БУДЕТ НАПРАВЛЕНО СРЕДСТВ НА ПОДДЕРЖКУ
ВETERANОВ И ИНВАЛИДОВ

млн.рублей

Наименование	2025 год	2026 год	2027 год	2028 год
Законы Нижегородской области от 29 ноября 2004 г. № 133-З "О МЕРАХ СОЦИАЛЬНОЙ ПОДДЕРЖКИ ВETERANОВ", 15 декабря 2022 г. № 194-З "О ВETERANАХ ТРУДА И ВETERANАХ ТРУДА НИЖЕГОРОДСКОЙ ОБЛАСТИ", 195-З "О МЕРАХ СОЦИАЛЬНОЙ ПОДДЕРЖКИ ИНВАЛИДОВ БОЕВЫХ ДЕЙСТВИЙ, ВETERANОВ БОЕВЫХ ДЕЙСТВИЙ, ЧЛЕНОВ ИХ СЕМЕЙ И СЕМЕЙ ПОГИБШИХ (УМЕРШИХ) ВETERANОВ БОЕВЫХ ДЕЙСТВИЙ", 196-З "О СОХРАНЕНИИ НА ТЕРРИТОРИИ НИЖЕГОРОДСКОЙ ОБЛАСТИ ИСТОРИЧЕСКОЙ ПАМЯТИ И ОБ УВЕКОВЕЧЕНИИ ПОДВИГА СОВЕТСКОГО НАРОДА"	9 443,5	8 349,3	8 349,3	8 349,3
ежемесячная денежная выплата ветеранам труда и ветеранам военной службы	1 200,3	1 041,2	1 041,2	1 041,2
ежемесячная денежная выплата ветеранам труда Нижегородской области	2 492,4	1 963,9	1 963,9	1 963,9
ежемесячная денежная компенсация на оплату жилья и коммунальных услуг ветеранам труда и ветеранам военной службы	1 927,7	1 763,3	1 763,3	1 763,3
ежемесячная денежная компенсация на оплату жилья и коммунальных услуг ветеранам труда Нижегородской области	3 654,8	3 347,9	3 347,9	3 347,9
Закон Нижегородской области от 8 декабря 2020 г. № 135-З "О МЕРАХ СОЦИАЛЬНОЙ ПОДДЕРЖКИ ОТДЕЛЬНЫХ КАТЕГОРИЙ ГРАЖДАН ПО ОПЛАТЕ СТОИМОСТИ ПРОЕЗДА"	72,8	255,5	255,5	255,5

КАКУЮ ПОДДЕРЖКУ ПОЛУЧАТ СЕМЬИ С ДЕТЬМИ

тыс. человек/тыс. рублей

Наименование	Количество получателей/сумма расходов							
	2025 год		2026 год		2027 год		2028 год	
Закон Нижегородской области от 24 ноября 2004 г. №130-З "О МЕРАХ СОЦИАЛЬНОЙ ПОДДЕРЖКИ ГРАЖДАН, ИМЕЮЩИХ ДЕТЕЙ"								
ИТОГО, из них:	457 426,6		217 180,2		208 422,2		208 422,2	
Пособие на ребенка	24,83	39 472,8	12,455	11 421,4	0,226	2 748,6	0,226	2 748,6
Дополнительные пособия	2,51	11 319,8	0,247	85,2				
Региональный материнский капитал	3,106	289 252,9	1,239	100 000,0	1,239	100 000,0	1,239	100 000,0

Государственная программа СОЦИАЛЬНАЯ ПОДДЕРЖКА ГРАЖДАН НИЖЕГОРОДСКОЙ ОБЛАСТИ

КАКУЮ ПОДДЕРЖКУ ПОЛУЧАТ СЕМЬИ С ДЕТЬМИ

тыс. человек/тыс. рублей

Закон Нижегородской области от 10 декабря 2004 г. №147-З
"О МЕРАХ СОЦИАЛЬНОЙ ПОДДЕРЖКИ ДЕТЕЙ СИРОТ И ДЕТЕЙ, ОСТАВИХСЯ БЕЗ ПОПЕЧЕНИЯ РОДИТЕЛЕЙ"

ИТОГО, из них:	484 340,2		539 989,9		539 989,9		539 989,9	
Опекуное пособие на детей сирот	1,693	334 929,9	1,724	341 026,0	1,724	341 026,0	1,724	341 026,0
Ежемесячная денежная компенсация на оплату жилья и коммунальных услуг	5,238	120 477,2	5,096	150 305,6	5,096	150 305,6	5,096	150 305,6

Закон Нижегородской области от 28 декабря 2004 г. №158-З
"О МЕРАХ СОЦИАЛЬНОЙ ПОДДЕРЖКИ МНОГОДЕТНЫХ СЕМЕЙ"

ИТОГО, из них:	2 689 403,4		2 831 654,0		2 831 654,0		2 831 654,0	
Ежемесячная денежная компенсация на оплату жилья и коммунальных услуг	41,695	1 392 093,8	43,208	1 513 184,8	43,208	1 513 184,8	43,208	1 513 184,8
Ежемесячная денежная выплата на обеспечение проезда детей из многодетных семей, обучающихся в общеобразовательных организациях	56,815	578 357,9	58,819	598 757,4	58,819	598 757,4	58,819	598 757,4
Ежемесячная денежная выплата на обеспечение питания детей из многодетных семей, обучающихся в общеобразовательных организациях	56,016	572 267,7	56,859	580 879,7	56,859	580 879,7	56,859	580 879,7

Закон Нижегородской области от 30 декабря 2005 г. №212-З
"О СОЦИАЛЬНОЙ ПОДДЕРЖКЕ ОТДЕЛЬНЫХ КАТЕГОРИЙ ГРАЖДАН В ЦЕЛЯХ РЕАЛИЗАЦИИ ИХ ПРАВА НА ОБРАЗОВАНИЕ"

ИТОГО, из них:	87 877,4		63 291,3		63 291,3		63 291,3	
Ежемесячная денежная выплата на обеспечение питанием из малоимущих семей	7,98	81 525,4	5,761	58 855,8	5,761	58 855,8	5,761	58 855,8

Закон Нижегородской области от 30 декабря 2005 г. №224-З
"О МАТЕРИАЛЬНОМ ОБЕСПЕЧЕНИИ И МЕРАХ СОЦИАЛЬНОЙ ПОДДЕРЖКИ ПРИЕМНЫХ СЕМЕЙ НА ТЕРРИТОРИИ НИЖЕГОРОДСКОЙ ОБЛАСТИ"

ИТОГО, из них:	2 579 258,8		2 536 813,6		2 536 813,6		2 536 813,6	
Ежемесячная денежная выплата приемной семье на содержание подопечных детей и вознаграждение приемному родителю	5,963	2 455 284,3	5,963	2 382 623,4	5,963	2 382 623,4	5,963	2 382 623,4

Постановление Правительства Нижегородской области от 19 декабря 2022 г. № 1085
"О ЕЖЕМЕСЯЧНОМ ПОСОБИИ В СВЯЗИ С РОЖДЕНИЕМ И ВОСПИТАНИЕМ РЕБЕНКА"

ИТОГО, из них:	6 089 754,8		6 268 430,8		6 425 850,5		7 072 597,5	
пособие в связи с рождением и воспитанием ребенка	149,218	6 089 754,8	134,675	6 268 430,8	119,471	6 425 850,5	118,538	7 072 597,5

Государственная программа СОЦИАЛЬНАЯ ПОДДЕРЖКА ГРАЖДАН НИЖЕГОРОДСКОЙ ОБЛАСТИ

НОВЫЕ ДЕМОГРАФИЧЕСКИЕ МЕРЫ ПО ПОВЫШЕНИЮ РОЖДАЕМОСТИ

С 1 июля 2025 года в Нижегородской области введены новые, значительные меры поддержки семей с детьми, направленные на повышение финансовой стабильности и стимулирование рождаемости. Эти меры включают "Подарок новорожденному" и "Родительский основной доход" (региональный материнский капитал).

Подарок новорожденному

Номинал 20,0 тыс. рублей доступен в двух форматах:

- электронный сертификат для покупки детских товаров местных производителей через OZON
- готовый набор детских принадлежностей

2025 г. – 216 480,0 тыс. рублей;
2026 г. – 432 960,0 тыс. рублей;
2027 г. – 432 960,0 тыс. рублей;
2028 г. – 216 480,0 тыс. рублей.

Постановление Правительства Нижегородской области от 30 мая 2025 г. №379 "О дополнительной мере социальной поддержки семей, имеющих детей, в виде подарка новорожденному"

Родительский основной доход (РОД)

Нижегородские семьи, в которых родился (усыновлен) ребенок, получают до 1 млн. рублей (с учетом федеральных и региональных выплат). Средства предоставляются в форме ежемесячной выплаты, целевой выплаты или их комбинации.

2025 г. – 2 416 440,0 тыс. рублей;
2026 г. – 9 007 738,4,0 тыс. рублей;
2027 г. – 8 302 760,2 тыс. рублей;
2028 г. – 9 012 095,9 тыс. рублей.

Закон Нижегородской области от 30 мая 2025 г. №64-З "О дополнительных мерах социальной поддержки семей, имеющих детей"

Выплаты РОД "Основа" распределяются следующим образом:

Количество детей	Форма выплаты
за 1-го ребенка	- ежемесячная выплата по 10 000 рублей в месяц в течение 36 месяцев (трех лет)
за 2-го ребенка	- целевая выплата 500 000 рублей плюс ежемесячная выплата по 20 000 рублей в течение 15 месяцев ИЛИ - ежемесячная выплата по 22 222 рубля в течение 36 месяцев (трех лет)
за 3-го ребенка	- целевая выплата 700 000 рублей плюс ежемесячная выплата по 30 000 рублей в течение 10 месяцев ИЛИ - ежемесячная выплата по 30 000 рублей в течение 36 месяцев (трех лет)
за 4-го и последующих детей	- целевая выплата 1 000 000 рублей ИЛИ - ежемесячная выплата по 30 000 рублей в течение 36 месяцев (трех лет)

Государственная программа **РАЗВИТИЕ КУЛЬТУРЫ НИЖЕГОРОДСКОЙ ОБЛАСТИ**

6,3
млрд. рублей
расходы на выполнение
программы в 2026 году



ЦЕЛИ ПРОГРАММЫ

- увеличение числа посещений культурных мероприятий
- повышение вовлеченности граждан в деятельность в сфере культуры
- повышение уровня развития инфраструктуры в сфере культуры

СВЯЗЬ С НАЦИОНАЛЬНЫМИ ЦЕЛЯМИ РАЗВИТИЯ РФ

Реализация потенциала каждого человека, развитие его талантов, воспитание патриотичной и социально ответственной личности / Развитие культуры

ОТВЕТСТВЕННЫЙ ИСПОЛНИТЕЛЬ ПРОГРАММЫ

министерство культуры
Нижегородской области

УТВЕРЖДЕНА

Постановление
Правительства
Нижегородской области от
30.04.2014 г. №299
"Об утверждении
государственной
программы "Развитие
культуры Нижегородской
области"

ЦЕЛЕВАЯ ГРУППА ПРОГРАММЫ

- все жители
Нижегородской области

2015-2030 гг

срок действия
программы

Государственная программа РАЗВИТИЕ КУЛЬТУРЫ НИЖЕГОРОДСКОЙ ОБЛАСТИ

млн.рублей

Наименование	2025 год	2026 год	2027 год	2028 год
РАЗВИТИЕ КУЛЬТУРЫ НИЖЕГОРОДСКОЙ ОБЛАСТИ ВСЕГО в том числе:	5 649,9	6 288,4	5 691,5	6 040,4
Развитие деятельности организаций культуры	3 616,6	4 199,7	3 956,6	3 955,1
Вовлечение граждан в деятельность в сфере культуры	1 409,9	1 098,8	1 139,1	1 239,7
Развитие культурной инфраструктуры	548,9	910,7	516,6	766,4
Обеспечение реализации государственной программы	74,4	79,2	79,2	79,2

ОСНОВНЫЕ ПОКАЗАТЕЛИ ГОСУДАРСТВЕННОЙ ПРОГРАММЫ


Наименование показателя	2025 год	2026 год	2027 год	2028 год
Уровень обеспеченности субъектов Российской Федерации организациями культуры, %	100	100	100	100
Доля зданий учреждений культуры, находящихся в удовлетворительном состоянии, в общем количестве зданий данных учреждений, %	92,4	92,6	92,8	92,8
Доля региональных и муниципальных театров, учреждений культурно-досугового типа, в которых созданы новые постановки и (или) обеспечено развитие и укрепление материально-технической базы и созданию новых постановок, по отношению к запланированной к 2030 году, %	100	100	100	100
Число посещений культурных мероприятий, тыс.ед	51 236	56 359	61 995	61 995
Доля отреставрированных объектов культурного наследия от общего количества таких объектов, запланированных к сохранению до 2030 года, %	55,5	80	100	100

Государственная программа **РАЗВИТИЕ ФИЗИЧЕСКОЙ КУЛЬТУРЫ И СПОРТА НИЖЕГОРОДСКОЙ ОБЛАСТИ**

9,3

млрд. рублей

расходы на выполнение программы в 2026 году



ОТВЕТСТВЕННЫЙ ИСПОЛНИТЕЛЬ ПРОГРАММЫ

министерство спорта
Нижегородской области

УТВЕРЖДЕНА

Постановление
Правительства
Нижегородской области
от 28.04.2014 г. №285
"Об утверждении
государственной
программы "Развитие
физической культуры и
спорта Нижегородской
области"

ЦЕЛЕВАЯ ГРУППА ПРОГРАММЫ

- все жители
Нижегородской области

2015-2031 гг

срок действия
программы

ЦЕЛИ ПРОГРАММЫ

- повышение к 2030 году уровня удовлетворенности граждан условиями для занятий физической культурой и спортом
- повышение конкурентоспособности нижегородских спортсменов на международной арене
- создание условий подготовки спортивного резерва для спортивных сборных команд Нижегородской области и Российской Федерации

СВЯЗЬ С НАЦИОНАЛЬНЫМИ ЦЕЛЯМИ РАЗВИТИЯ РФ

Национальная цель "Сохранение населения, укрепление здоровья и повышение благополучия людей, поддержка семьи"/показатель национальной цели "Повышение к 2030 году уровня удовлетворенности граждан условиями для занятий физической культурой и спортом"

Государственная программа РАЗВИТИЕ ФИЗИЧЕСКОЙ КУЛЬТУРЫ И СПОРТА НИЖЕГОРОДСКОЙ ОБЛАСТИ

млн.рублей

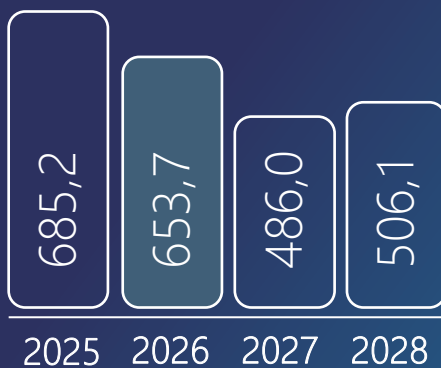
Наименование	2026 год	2027 год	2028 год
РАЗВИТИЕ ФИЗИЧЕСКОЙ КУЛЬТУРЫ И СПОРТА НИЖЕГОРОДСКОЙ ОБЛАСТИ ВСЕГО в том числе:	9 282,9	9 745,2	9 576,3
Мероприятия в рамках государственной программы "Развитие физической культуры и спорта Нижегородской области"	9 216,5	9 678,8	9 509,8
Обеспечение реализации государственной программы	66,4	66,4	66,4

ОСНОВНЫЕ ПОКАЗАТЕЛИ ГОСУДАРСТВЕННОЙ ПРОГРАММЫ

Наименование показателя	2026 год	2027 год	2028 год
Доля граждан Нижегородской области, систематически занимающихся физической культурой и спортом, %	61,7	63,8	65,9
Уровень обеспеченности граждан спортивными сооружениями исходя из единовременной пропускной способности объектов спорта, %	60,0	60,5	61
Число Нижегородских спортсменов, входящих в основные и резервные составы сборных команд страны по Олимпийским, Паралимпийским и Сурдлимпийским видам спорта, чел.	160	165	170
Доля лиц с ограниченными возможностями здоровья и инвалидов, систематически занимающихся физической культурой и спортом, в общей численности указанной категории населения, не имеющего противопоказаний для занятий физической культурой и спортом, %	30	30,5	31

Государственная программа РАЗВИТИЕ МОЛОДЕЖНОЙ ПОЛИТИКИ НИЖЕГОРОДСКОЙ ОБЛАСТИ

653,7
млн. рублей
расходы на выполнение
программы в 2026 году



ОТВЕТСТВЕННЫЙ ИСПОЛНИТЕЛЬ ПРОГРАММЫ

министерство
молодежной политики
Нижегородской области

УТВЕРЖДЕНА

Постановление
Правительства
Нижегородской области
от 04.02.2025 г. №66
"Об утверждении
государственной
программы "Развитие
молодежной политики
Нижегородской области"

ЦЕЛЕВАЯ ГРУППА ПРОГРАММЫ

дети и молодежь
Нижегородской области

2025-2030 гг

срок действия
программы

ЦЕЛЬ ПРОГРАММЫ

- создание условий для воспитания гармонично развитой, патриотичной и социально ответственной личности на территории Нижегородской области

СВЯЗЬ С НАЦИОНАЛЬНЫМИ ЦЕЛЯМИ РАЗВИТИЯ РФ

Создание к 2030 году условий для воспитания гармонично развитой, патриотичной и социально ответственной личности на основе традиционных российских духовно-нравственных и культурно-исторических ценностей/ Увеличение к 2030 году доли молодых людей, участвующих в проектах и программах, направленных на профессиональное, личностное развитие и патриотическое воспитание, не менее чем до 75 процентов/ Увеличение к 2030 году доли молодых людей, верящих в возможности самореализации в России, не менее чем до 85 процентов/ Увеличение к 2030 году доли молодых людей, вовлеченных в добровольческую и общественную деятельность, не менее чем до 45 процентов/ Обеспечение к 2030 году функционирования эффективной системы выявления, поддержки и развития способностей и талантов детей и молодежи, основанной на принципах ответственности, справедливости, всеобщности и направленной на самоопределение и профессиональную ориентацию 100 процентов обучающихся / Обеспечение продвижения и защиты традиционных российских духовно-нравственных ценностей в рамках не менее 70 процентов проектов в сфере культуры, искусства и народного творчества, финансируемых государственными институтами развития, к 2030 году и не менее 80 процентов таких проектов к 2036 году

Государственная программа РАЗВИТИЕ МОЛОДЕЖНОЙ ПОЛИТИКИ НИЖЕГОРОДСКОЙ ОБЛАСТИ

млн.рублей

Наименование	2025 год	2026 год	2027 год	2028 год
РАЗВИТИЕ МОЛОДЕЖНОЙ ПОЛИТИКИ НИЖЕГОРОДСКОЙ ОБЛАСТИ ВСЕГО в том числе:	685,2	653,7	486,0	506,1
Направление (подпрограмма) "Развитие молодежной политики"	648,9	617,3	449,6	469,7
Направление (подпрограмма) "Обеспечение реализации государственных программ"	36,2	36,4	36,4	36,4

ОСНОВНЫЕ ПОКАЗАТЕЛИ ГОСУДАРСТВЕННОЙ ПРОГРАММЫ

Наименование показателя	2025 год	2026 год	2027 год	2028 год
Количество молодежных проектов, направленных на получение возможности для самореализации интеллектуального, творческого и социального потенциала молодежи, реализации своих социально значимых инициатив,ед	20	20	20	20
Доля молодых людей, участвующих в проектах и программах, направленных на патриотическое воспитание, %	57,97	61,38	64,78	68,19
Доля молодых людей, вовлеченных в мероприятия, направленные на профессиональное развитие, %	29,17	38,33	47,5	56,67
Доля молодых людей, вовлеченных в добровольческую и общественную деятельность, %	27,4	30,9	34,4	37,9
Общий охват граждан по основам начальных знаний в области обороны и подготовки по основам военной службы, чел	56 560	56 560	56 560	56 560
Общий охват молодежи спортивным, патриотическим и духовно-нравственным воспитанием, чел	14 400	14 400	14 400	14 400

Государственная программа **РАЗВИТИЕ АГРОПРОМЫШЛЕННОГО КОМПЛЕКСА НИЖЕГОРОДСКОЙ ОБЛАСТИ**

10,3
млрд. рублей
расходы на выполнение
программы в 2026 году



ЦЕЛИ ПРОГРАММЫ

- достижение значения индекса производства продукции сельского хозяйства (в сопоставимых ценах) в 2030 году в объеме 120,9 процента от уровня 2020 года
- увеличение к 2030 году экспорта продукции агропромышленного комплекса не менее чем в полтора раза по сравнению с уровнем 2021 года
- достижение значения индекса производства пищевых продуктов (в сопоставимых ценах) в 2030 году в объеме 111,9 процента от уровня 2020 года
- достижение значения доли сельского населения сельских территорий и сельских агломераций в общей численности населения Нижегородской области - 33,6 процента
- обеспечение эпизоотического благополучия и развития государственной ветеринарной службы Нижегородской области
- обеспечение условий для комплексного развития сельских территорий Нижегородской области
- обеспечение сохранения и эффективного вовлечения в оборот земель сельскохозяйственного назначения не менее 50 тыс. га к концу 2030 года

СВЯЗЬ С НАЦИОНАЛЬНЫМИ ЦЕЛЯМИ РАЗВИТИЯ РФ

Устойчивая и динамичная экономика / Государственная программа развития сельского хозяйства и регулирования рынков сельскохозяйственной продукции, сырья и продовольствия / Комплексное развитие сельских территорий / Государственная программа эффективного вовлечения в оборот земель сельскохозяйственного назначения и развития мелиоративного комплекса Российской Федерации

ОТВЕТСТВЕННЫЙ ИСПОЛНИТЕЛЬ ПРОГРАММЫ

министерство сельского хозяйства и продовольственных ресурсов
Нижегородской области

УТВЕРЖДЕНА

Постановление Правительства Нижегородской области от 28.04.2014 г. №280
"Об утверждении государственной программы "Развитие агропромышленного комплекса Нижегородской области"

ЦЕЛЕВАЯ ГРУППА ПРОГРАММЫ

- Сельскохозяйственные товаропроизводители Нижегородской области, включая крестьянско-фермерские и личные подсобные хозяйства

2015-2030 гг

срок действия
программы

Государственная программа РАЗВИТИЕ АГРОПРОМЫШЛЕННОГО КОМПЛЕКСА НИЖЕГОРОДСКОЙ ОБЛАСТИ

млн.рублей

Наименование	2025 год	2026 год	2027 год	2028 год
РАЗВИТИЕ АГРОПРОМЫШЛЕННОГО КОМПЛЕКСА НИЖЕГОРОДСКОЙ ОБЛАСТИ ВСЕГО в том числе:	8 139,3	10 254,0	7 472,4	6 705,6
Развитие сельского хозяйства, пищевой и перерабатывающей промышленности Нижегородской области	5 176,4	4 702,5	4 013,8	4 506,2
Эпизоотическое благополучие и развитие государственной ветеринарной службы Нижегородской области	693,9	670,2	673,1	700,9
Комплексное развитие сельских территорий Нижегородской области	1 574,7	4 234,1	2 052,4	851,2
Обеспечение реализации государственной программы	694,3	647,2	733,1	647,3

ОСНОВНЫЕ ПОКАЗАТЕЛИ ГОСУДАРСТВЕННОЙ ПРОГРАММЫ

Наименование показателя	2025 год	2026 год	2027 год	2028 год
Индекс производства сельскохозяйственной продукции (в сопоставимых ценах) год к году, %	102,1	102,1	102,4	113,6
Индекс производства пищевых продуктов (в сопоставимых ценах) к уровню 2021 года, %	110,8	112,1	114,3	117,2
Рентабельность сельскохозяйственных организаций (с учетом субсидий), %	9,5	10,1	10,2	10,3
Среднемесячная начисленная заработная плата работников сельского хозяйства (без субъектов малого предпринимательства), рубль	62 900	76 130	79 556	85 385

Государственная программа РАЗВИТИЕ ЖИЛИЩНОГО СТРОИТЕЛЬСТВА И ЛИКВИДАЦИЯ АВАРИЙНОГО ЖИЛИЩНОГО ФОНДА НА ТЕРРИТОРИИ НИЖЕГОРОДСКОЙ ОБЛАСТИ

2,3

млрд. рублей

расходы на выполнение программы в 2026 году



ОТВЕТСТВЕННЫЙ ИСПОЛНИТЕЛЬ ПРОГРАММЫ

министерство
строительства
Нижегородской области

УТВЕРЖДЕНА

Постановление
Правительства
Нижегородской области
от 15.03.2024 г. №109
"Об утверждении
государственной программы
"Развитие жилищного
строительства и ликвидация
аварийного жилищного
фонда на территории
Нижегородской области "

ЦЕЛЕВАЯ ГРУППА ПРОГРАММЫ

- Жители Нижегородской области

2024-2038 гг

срок действия
программы

ЦЕЛИ ПРОГРАММЫ

- увеличение годового объема ввода жилья до 2,600 млн. кв. метров к 2030 году
- расселение до 2030 года 0,22 млн. кв. метров жилищного фонда, признанного непригодным для проживания

СВЯЗЬ С НАЦИОНАЛЬНЫМИ ЦЕЛЯМИ РАЗВИТИЯ РФ

Комфортная и безопасная среда для жизни - показатель "Улучшение жилищных условий не менее 5 млн. семей ежегодно и увеличение объема жилищного строительства не менее чем до 120 млн. кв. метров в год"

* - ассигнования запланированы исходя из параметров федерального проекта " Жилье", входящего в состав национального проекта "Инфраструктура для жизни"

Государственная программа РАЗВИТИЕ ЖИЛИЩНОГО СТРОИТЕЛЬСТВА И ЛИКВИДАЦИЯ АВАРИЙНОГО ЖИЛИЩНОГО ФОНДА НА ТЕРРИТОРИИ НИЖЕГОРОДСКОЙ ОБЛАСТИ

млн.рублей

Наименование	2025 год	2026 год	2027 год	2028 год
РАЗВИТИЕ ЖИЛИЩНОГО СТРОИТЕЛЬСТВА И ЛИКВИДАЦИЯ АВАРИЙНОГО ЖИЛИЩНОГО ФОНДА НА ТЕРРИТОРИИ НИЖЕГОРОДСКОЙ ОБЛАСТИ ВСЕГО в том числе:	5 401,5	2 264,8	4 082,6	5 675,1
Реализация проектов по развитию территорий, предусматривающих строительство жилья	1 221,9	618,3	2 551,9	4 596,0
Ликвидация аварийного жилищного фонда на территории Нижегородской области	4 179,6	1 646,5	1 530,7	1 079,1

ОСНОВНЫЕ ПОКАЗАТЕЛИ ГОСУДАРСТВЕННОЙ ПРОГРАММЫ

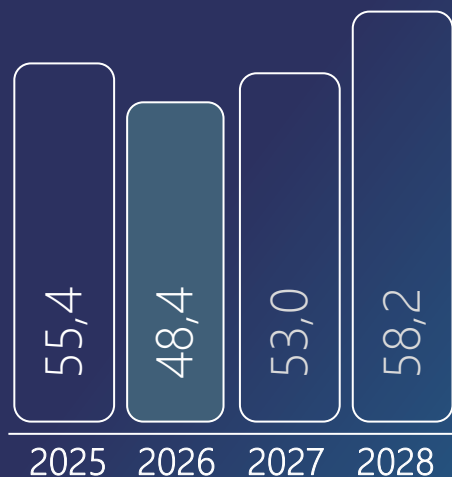
Наименование показателя	2025 год	2026 год	2027 год	2028 год
Количество объектов, в отношении которых обеспечено функционирование объекта инфраструктуры с даты введения его в эксплуатацию до даты окончательного погашения займа по договору займа,ед.	1	1	1	1
Количество объектов социальной и инженерной инфраструктуры, введенных в эксплуатацию,ед.	0	5	5	0
Объем жилищного строительства,млн.кв. м.	1,728	1,728	1,923	2,194
Количество граждан, расселенных из непригодного для проживания жилищного фонда (нарастающим итогом), тыс. чел	17,17	17,91	18,72	19,53
Количество снесенных расселенных многоквартирных жилых домов,ед	106	80	92	92

Государственная программа РАЗВИТИЕ ТРАНСПОРТНОЙ СИСТЕМЫ НИЖЕГОРОДСКОЙ ОБЛАСТИ

48,4

млрд. рублей

расходы на выполнение
программы в 2026 году



ЦЕЛИ ПРОГРАММЫ

- совершенствование и развитие транспортной инфраструктуры в соответствии с потребностями населения и экономики Нижегородской области
- обеспечение технического состояния и пропускной способности дорожной сети, поддержание на необходимом уровне и улучшение потребительских свойств автомобильных дорог Нижегородской области
- повышение доступности и качества услуг транспортного комплекса для населения
- повышение безопасности дорожного движения
- повышение энергетической и экономической эффективности в транспортном комплексе Нижегородской области

СВЯЗЬ С НАЦИОНАЛЬНЫМИ ЦЕЛЯМИ РАЗВИТИЯ РФ

Комфортная и безопасная среда для жизни / Развитие транспортной системы / Комплексное развитие сельских территорий

ОТВЕТСТВЕННЫЙ ИСПОЛНИТЕЛЬ ПРОГРАММЫ

министерство
транспорта и
автомобильных дорог
Нижегородской области

УТВЕРЖДЕНА

Постановление
Правительства
Нижегородской области
от 30.04.2014г. №303
"Об утверждении
государственной
программы "Развитие
транспортной системы
Нижегородской области"

ЦЕЛЕВАЯ ГРУППА ПРОГРАММЫ

- все жители
Нижегородской области
- владельцы транспортных
средств

2015-2047 гг

срок действия
программы

Государственная программа РАЗВИТИЕ ТРАНСПОРТНОЙ СИСТЕМЫ НИЖЕГОРОДСКОЙ ОБЛАСТИ

млн.рублей

Наименование	2025 год	2026 год	2027 год	2028 год
РАЗВИТИЕ ТРАНСПОРТНОЙ СИСТЕМЫ НИЖЕГОРОДСКОЙ ОБЛАСТИ ВСЕГО в том числе:	55 433,7	48 417,8	52 960,8	58 194,9
<i>Мероприятия за счет дорожного фонда Нижегородской области:</i>	<u>29 834,0</u>	<u>33 471,7</u>	<u>36 080,4</u>	<u>39 169,7</u>
Ремонт и содержание автомобильных дорог общего пользования и искусственных сооружений на них	24 724,5	27 823,2	30 986,7	33 932,0
Развитие транспортной инфраструктуры Нижегородской области	3 489,2	3 891,5	3 093,0	3 174,6
Повышение безопасности дорожного движения	1 094,7	1 198,0	1 441,7	1 504,1
Прочие расходы	525,6	559,0	559,0	559,0
<i>Мероприятия вне дорожного фонда Нижегородской области</i>	<u>25 599,7</u>	<u>14 946,1</u>	<u>16 880,4</u>	<u>19 025,2</u>
Обеспечение реализации государственной программы	249,1	307,4	307,4	307,4
Прочие мероприятия	25 350,6	14 638,7	16 573,0	18 717,8

ОСНОВНЫЕ ПОКАЗАТЕЛИ ГОСУДАРСТВЕННОЙ ПРОГРАММЫ

Наименование показателя	2025 год	2026 год	2027 год	2028 год
Повышение пропускной способности автомобильных дорог регионального и межмуниципального значения (увеличение количества полос движения до четырех) по отношению к 2023 году,км	0,75	5,183	5,183	5,183
Осуществлено строительство и реконструкция автомобильных дорог регионального или межмуниципального, местного значения (накопленным итогом),км	22,8926	35,4296	39,0696	42,9496
Протяженность приведенных в нормативное состояние автомобильных дорог регионального или межмуниципального и местного значения (накопленным итогом),км	783,511	1 461,899	2 114,973	2 637,988
Осуществление регулярных перевозок пассажиров и багажа автомобильным транспортом и городским наземным электрическим транспортом по регулируемым тарифам,шт	178	178	178	178

КАК ФОРМИРУЮТСЯ И ИСПОЛЬЗУЮТСЯ СРЕДСТВА ДОРОЖНОГО ФОНДА, МЛРД. РУБЛЕЙ

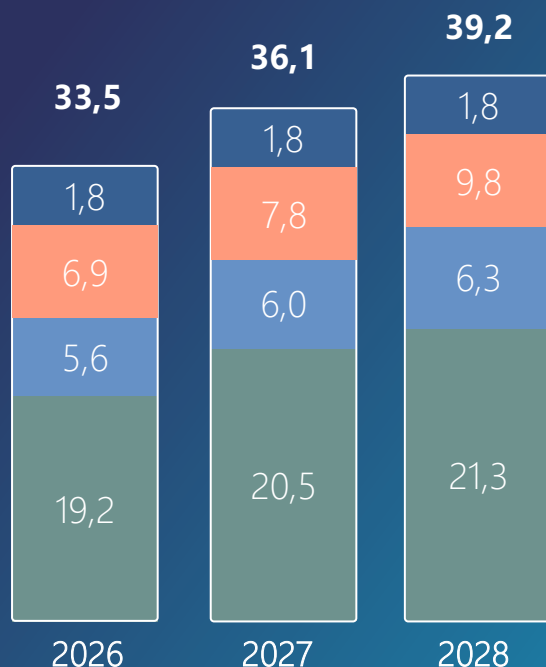
Доходы дорожного фонда

33,5

млрд. рублей

доходы дорожного фонда в 2026 году

- Другие доходы
- Целевые средства из федерального бюджета
- Транспортный налог
- Акцизы на нефтепродукты



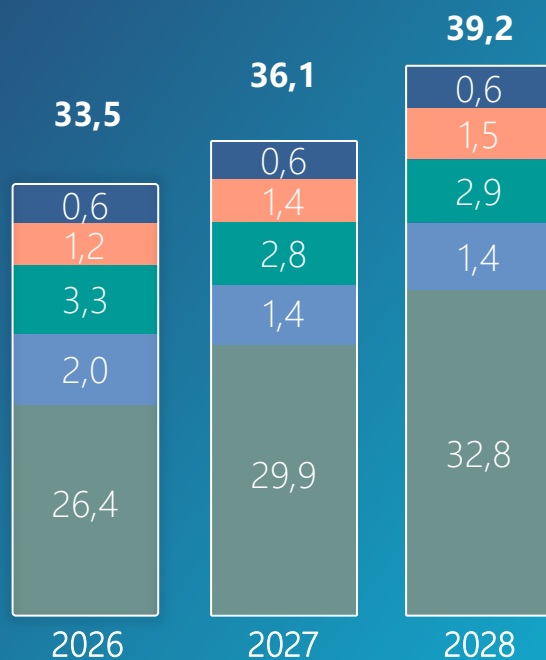
Расходы дорожного фонда

33,5

млрд. рублей

расходы дорожного фонда в 2026 году

- Другие расходы
- Содержание, развитие системы фото и видео фиксации нарушений ПДД и весогабаритного контроля
- Проектирование, строительство и реконструкция автомобильных дорог общего пользования регионального и межмуниципального значения, в том числе направленных на обеспечение населенных пунктов дорогами с твердым покрытием
- Субсидии местным бюджетам на содержание, ремонт и строительство автомобильных дорог местного значения
- Ремонт и содержание автомобильных дорог и искусственных сооружений



ГОСУДАРСТВЕННЫЕ ПРОГРАММЫ, НАПРАВЛЕННЫЕ НА ПОДДЕРЖКУ РЕАЛЬНОГО СЕКТОРА ЭКОНОМИКИ

Государственная программа **РАЗВИТИЕ ПРЕДПРИНИМАТЕЛЬСТВА**

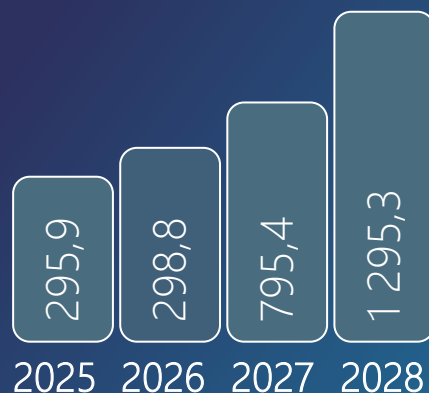
298,8

млн. рублей

расходы на реализацию
программы в 2026 году

ЦЕЛИ ПРОГРАММЫ

- создание условий для наиболее полного удовлетворения потребностей населения в потребительских товарах посредством развития различных форм торговли и повышения потребительской грамотности населения
- обеспечение реального роста дохода на одного работника субъекта малого и среднего предпринимательства



Государственная программа **РАЗВИТИЕ ПРОМЫШЛЕННОСТИ И ИННОВАЦИЙ**

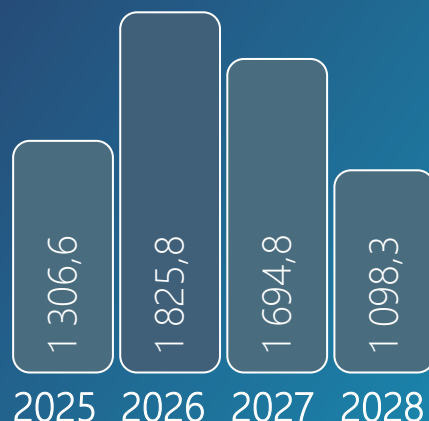
1 825,8

млн. рублей

расходы на реализацию
программы в 2026 году

ЦЕЛИ ПРОГРАММЫ

- обеспечение устойчивого роста и эффективного развития промышленного комплекса Нижегородской области
- повышение конкурентоспособности промышленности Нижегородской области и обеспечение достижения стратегических приоритетов в долгосрочной перспективе



Государственная программа **РАЗВИТИЕ ИНВЕСТИЦИОННОГО КЛИМАТА**


983,7

млн. рублей

расходы на реализацию
программы в 2026 году

ЦЕЛИ ПРОГРАММЫ

- развитие и совершенствование факторных условий для улучшения инвестиционного климата в области, обеспечивающего устойчивое социально-экономическое развитие региона, повышение уровня благосостояния и качества жизни населения



ГОСУДАРСТВЕННЫЕ ПРОГРАММЫ, НАПРАВЛЕННЫЕ НА ОХРАНУ ОКРУЖАЮЩЕЙ СРЕДЫ И РАЗВИТИЕ ЛЕСНОГО ХОЗЯЙСТВА

Государственная программа

ОХРАНА ОКРУЖАЮЩЕЙ СРЕДЫ

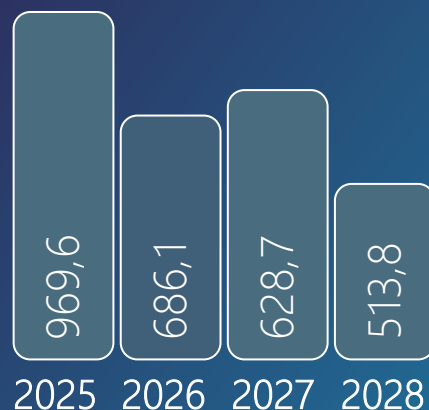
686,1

млн. рублей

расходы на реализацию
программы в 2026 году

ЦЕЛИ ПРОГРАММЫ

- комплексное решение проблемы развития и совершенствования системы регионального экологического мониторинга
- восстановление водных объектов
- предотвращение негативного воздействия отходов производства на здоровье человека и окружающую среду
- предотвращение возникновения и распространения заболеваний сибирской язвой
- сохранение и восстановление биологического разнообразия
- формирование у населения активной жизненной позиции в деле практического участия в мероприятиях по формированию благоприятной окружающей среды



ЦЕЛЕВАЯ ГРУППА ПРОГРАММЫ

- все жители Нижегородской области

Государственная программа РАЗВИТИЕ ЛЕСНОГО ХОЗЯЙСТВА

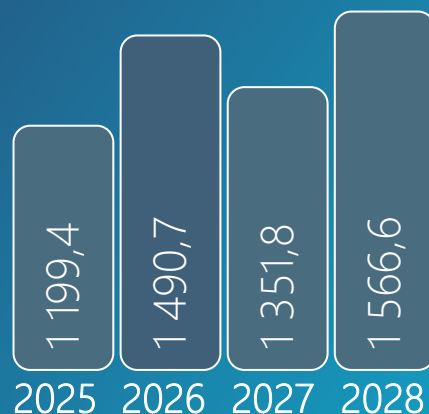
1 490,7

млн. рублей

расходы на реализацию
программы в 2026 году

ЦЕЛИ ПРОГРАММЫ

- обеспечение воспроизводства лесов на уровне не менее 100% к объему вырубленных и погибших лесов
- сохранение лесов и биологического разнообразия, устойчивое развитие особо охраняемых природных территорий и создание условий для экологического туризма во всех национальных парках
- сохранение лесов страны для жителей Российской Федерации путем обеспечения превышения площади воспроизводства лесов над площадью их выбытия



ЦЕЛЕВАЯ ГРУППА ПРОГРАММЫ

- все жители Нижегородской области

АДРЕСНАЯ ИНВЕСТИЦИОННАЯ ПРОГРАММА НИЖЕГОРОДСКОЙ ОБЛАСТИ

21 242,3

млн. рублей

расходы в рамках
программы в 2026 году

- за счет федерального бюджета – 9 676,6 млн. рублей
- за счет областного бюджета – 10 673,1 млн. рублей
- за счет местных бюджетов – 744,3 млн. рублей
- за счет прочих источников – 148,3 млн. рублей

Наиболее значимые объекты в рамках государственных программ Нижегородской области:

ГП "Развитие транспортной системы Нижегородской области"

млн. рублей

	Всего 2026 год	Федеральный бюджет	Областной бюджет
Строительство объекта: Автомобильная дорога р.п. Выездное - железнодорожная станция Арзамас-1 в Арзамасском районе Нижегородской области Период реализации проекта 2022-2026 гг.	759,0	520,2	238,8
Выполнение проектных и изыскательских работ по объекту: Строительство автомобильной дороги Восточный обход города Нижнего Новгорода в Кстовском районе и городе областного значения Нижний Новгород Нижегородской области Период реализации проекта 2026 г.	330,3		330,3
Реконструкция участка автомобильной дороги (22 ОП РЗ 22К-0036) Павлово-Сосновское-Лесуново-Мухтолово-Саконы с мостом через р.Теша на км 71+574 в Ардатовском муниципальном округе Нижегородской области Период реализации проекта 2026-2027 гг.	227,8		227,8

ГП "Развитие здравоохранения Нижегородской области"

	Всего 2026 год	Федеральный бюджет	Областной бюджет
Поликлиника детская на 500 посещений в смену в г.о.г. Нижний Новгород (ГБУЗ НО "Детская городская больница №17 Сормовского района г. Нижнего Новгорода") Период реализации проекта 2024-2026 гг.	263,5		263,5
Поликлиника детская на 300 посещений в смену в г. Городец (ГБУЗ НО "Городецкая центральная районная больница") Период реализации проекта 2024-2026 гг.	261,3		261,3
Реконструкция ГБУ НО "Дивеевская центральная районная больница имени академика Н.Н.Блохина", с. Дивеево, ул. Космонавтов, д. 1а Период реализации проекта 2026-2027 гг.	231,2	160,3	70,9

АДРЕСНАЯ ИНВЕСТИЦИОННАЯ ПРОГРАММА НИЖЕГОРОДСКОЙ ОБЛАСТИ

ГП "Обеспечение населения Нижегородской области качественными услугами в сфере жилищно-коммунального хозяйства"

млн. рублей

	Всего 2026 год	Федеральный бюджет	Областной бюджет	Местный бюджет
Капитальный ремонт сетей водоотведения г. Богородска и Богородского муниципального округа Нижегородской области. 1 этап Период реализации проекта 2025-2026 гг.	241,6	149,8	73,4	18,4
Проектирование и строительство магистральных сетей водоснабжения/водоотведения под жилищное строительство в п. Ольгино и п. Новинки Период реализации проекта 2022-2027 гг.	411,2		411,1	0,1

ГП "Создание новых мест в общеобразовательных организациях Нижегородской области в соответствии с прогнозируемой потребностью и современными условиями обучения"

	Всего 2026 год	Федеральный бюджет	Областной бюджет	Местный бюджет
Ведущая школа для одаренных детей в Нижегородской области Период реализации проекта 2023-2028 гг.	1 707,4	1 005,2	702,2	
Строительство нового здания МБОУ "Ардатовская средняя школа №1" в р.п. Ардатов на 700 мест, 607130, Нижегородская область, р.п. Ардатов, ул. К.Маркса, д. 1/01 Период реализации проекта 2024-2026 гг.	125,0		120,0	5,0
Школа на 1000 мест в центре г. Бор Нижегородской области Период реализации проекта 2023-2026 гг.	81,0		75,0	6,0

ГП "Развитие жилищного строительства и ликвидация аварийного жилищного фонда на территории Нижегородской области"

	Всего 2026 год	Областной бюджет	Местный бюджет
Детский сад на 150 мест, предусмотренный в документации по планировке территории в районе Казанского шоссе Период реализации проекта 2024-2026 гг.	43,6	43,6	

АДРЕСНАЯ ИНВЕСТИЦИОННАЯ ПРОГРАММА НИЖЕГОРОДСКОЙ ОБЛАСТИ

ГП "Развитие образования Нижегородской области"

млн. рублей

	Всего 2026 год	Федеральный бюджет	Областной бюджет	Местный бюджет
Строительство дошкольного образовательного учреждения на 240 мест, расположенного по адресу: Нижегородская область, Кстовский муниципальный округ, д. Черемисско Период реализации проекта 2025-2027 гг.	307,7	118,1	186,4	3,2
Строительство ДООУ по ул.Ванеева, у дома № 221 в Советском районе г.Н.Новгорода Период реализации проекта 2025-2027 гг.	143,5	132,6	9,4	1,5
Строительство дошкольного образовательного учреждения в ЖК "Торпедо" в Автозаводском районе Период реализации проекта 2025-2027 гг.	215,2	198,7	14,1	2,4
Дошкольная образовательная организация (№22 по генплану) в Застройке жилого квартала в границах пр. Гагарина, улиц Бекетова, Нартова, Медицинская в Советском районе города Нижнего Новгорода Период реализации проекта 2025-2027 гг.	190,5	175,9	12,5	2,1
Детский сад (№42 по генплану) г.Н.Новгород Период реализации проекта 2025-2027 гг.	180,8	167,0	11,8	2,0

ГП "Развитие агропромышленного комплекса Нижегородской области"

	Всего 2026 год	Федеральный бюджет	Областной бюджет	Местный бюджет	Прочие источники
Строительство нового водозабора с сетями водоснабжения на территории с. Большое Болдино Нижегородской области Период реализации проекта 2025-2027 гг.	530,0	442,3	33,0	1,7	53,0
Строительство Центра культурного развития со зрительным залом на 300 мест в р.п. Вознесенское Нижегородской области Период реализации проекта 2025-2026 гг.	169,3	141,1	9,0	2,3	16,9
Строительство детского дошкольного образовательного учреждения в г. Семенов, Нижегородской области Период реализации проекта 2025-2026 гг.	167,5	133,1	8,5	9,2	16,7

ФИНАНСОВАЯ ПОМОЩЬ НИЖЕСТОЯЩИМ БЮДЖЕТАМ НА ИСПОЛНЕНИЕ СОБСТВЕННЫХ ПОЛНОМОЧИЙ

Налоговый потенциал муниципальных образований

прогноз налоговых и неналоговых доходов бюджетов муниципальных образований

Модельные расходы муниципальных образований

расчетный объем расходов, максимально учитывающий специфику муниципальных образований и объективные факторы, влияющие на стоимость предоставления бюджетных услуг населению

Финансовая
ПОМОЩЬ

Выравнивание территорий с низким уровнем развития и мотивация территорий с высоким уровнем развития

Полноценное исполнение собственных полномочий

Контроль за эффективным управлением муниципальными финансами, в том числе наличием средств в местных бюджетах на приоритетные статьи расходов

20 313,6 рублей

собственные доходы местных бюджетов в 2026 году в расчете на 1 жителя до распределения финансовой помощи

Финансовая помощь

21,2

млрд. рублей

60%

Доходы по дополнительному нормативу отчислений от НДФЛ

10,0

млрд. рублей

28%

Дотация на выравнивание бюджетной обеспеченности МО и ГО

4,3

млрд. рублей

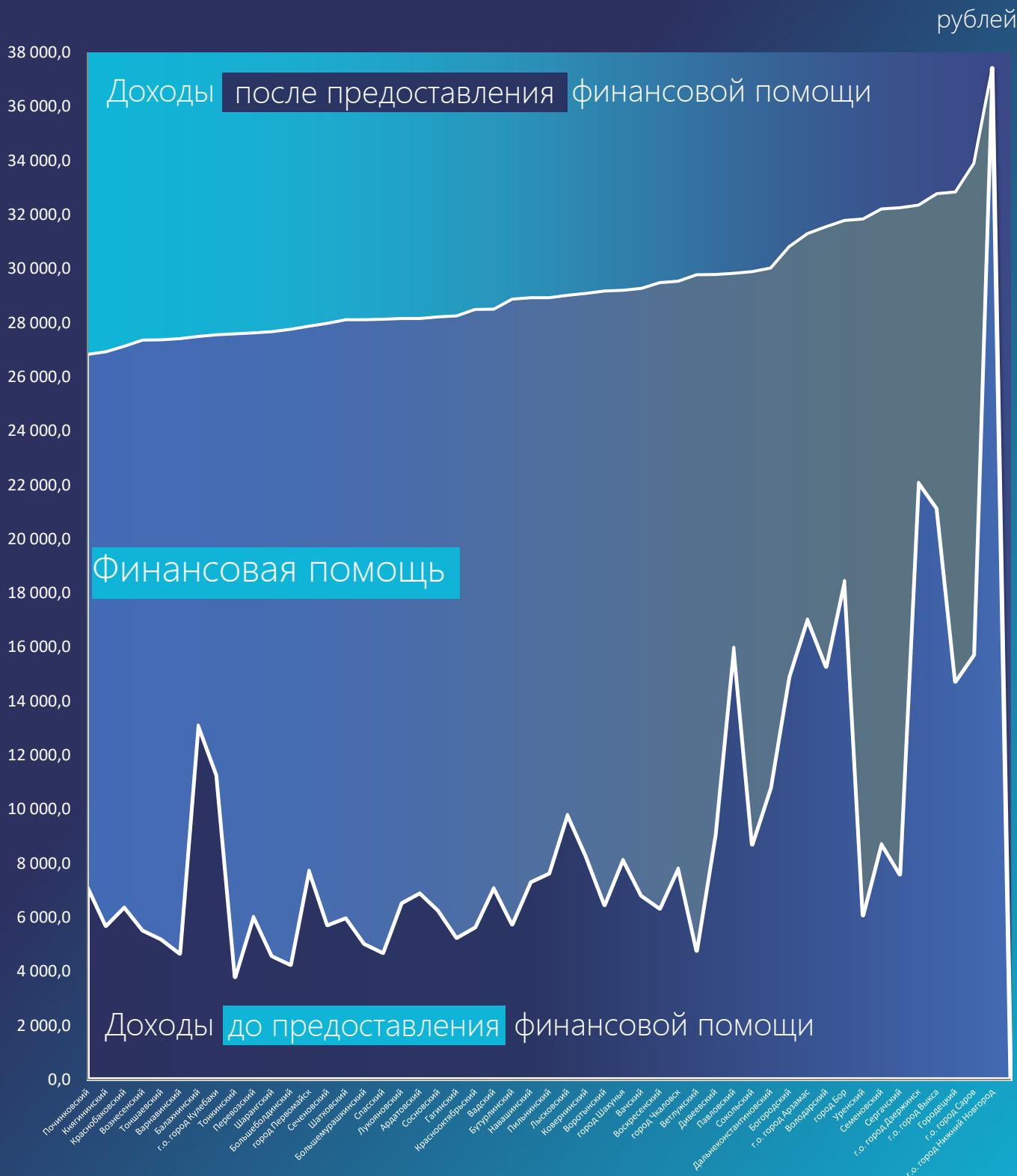
12%

Дотация на сбалансированность

32 002,3 рублей

собственные доходы местных бюджетов в 2026 году в расчете на 1 жителя после распределения финансовой помощи

ДОХОДЫ МУНИЦИПАЛЬНЫХ ОБРАЗОВАНИЙ НА 2026 ГОД В РАСЧЕТЕ НА 1 ЖИТЕЛЯ ДО И ПОСЛЕ ПРЕДОСТАВЛЕНИЯ ФИНАНСОВОЙ ПОМОЩИ



ВЫРАВНИВАНИЕ БЮДЖЕТНОЙ ОБЕСПЕЧЕННОСТИ ТЕРРИТОРИЙ

Отношение бюджетной обеспеченности к среднему уровню бюджетной обеспеченности по области

ДО ВЫРАВНИВАНИЯ

40 муниципальных образований до 70%

7 муниципальных образований от 70 до 100%

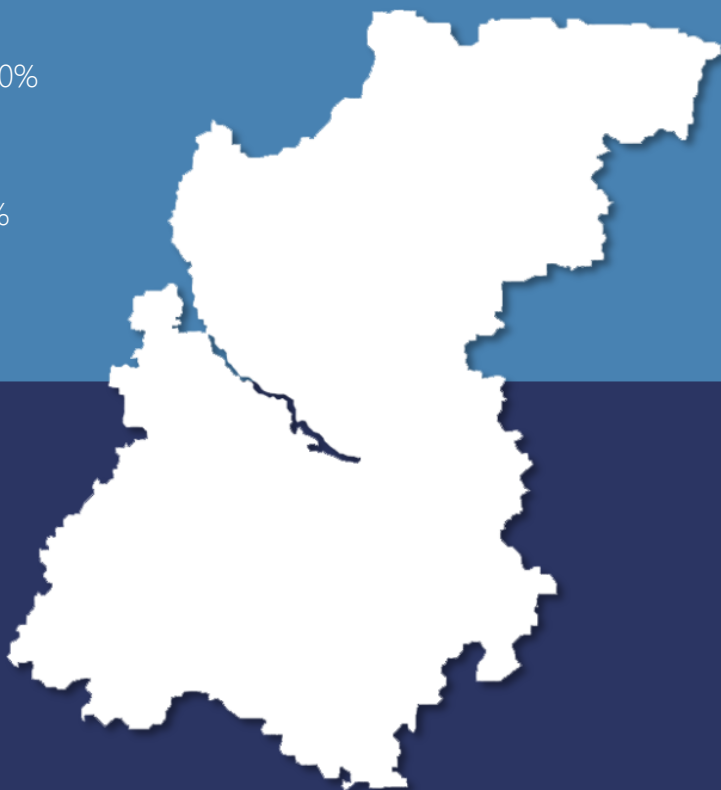
3 муниципальных образования свыше 100%

ПОСЛЕ ВЫРАВНИВАНИЯ

0 муниципальных образований до 70%

43 муниципальных образования от 70 до 100%

7 муниципальных образований свыше 100%



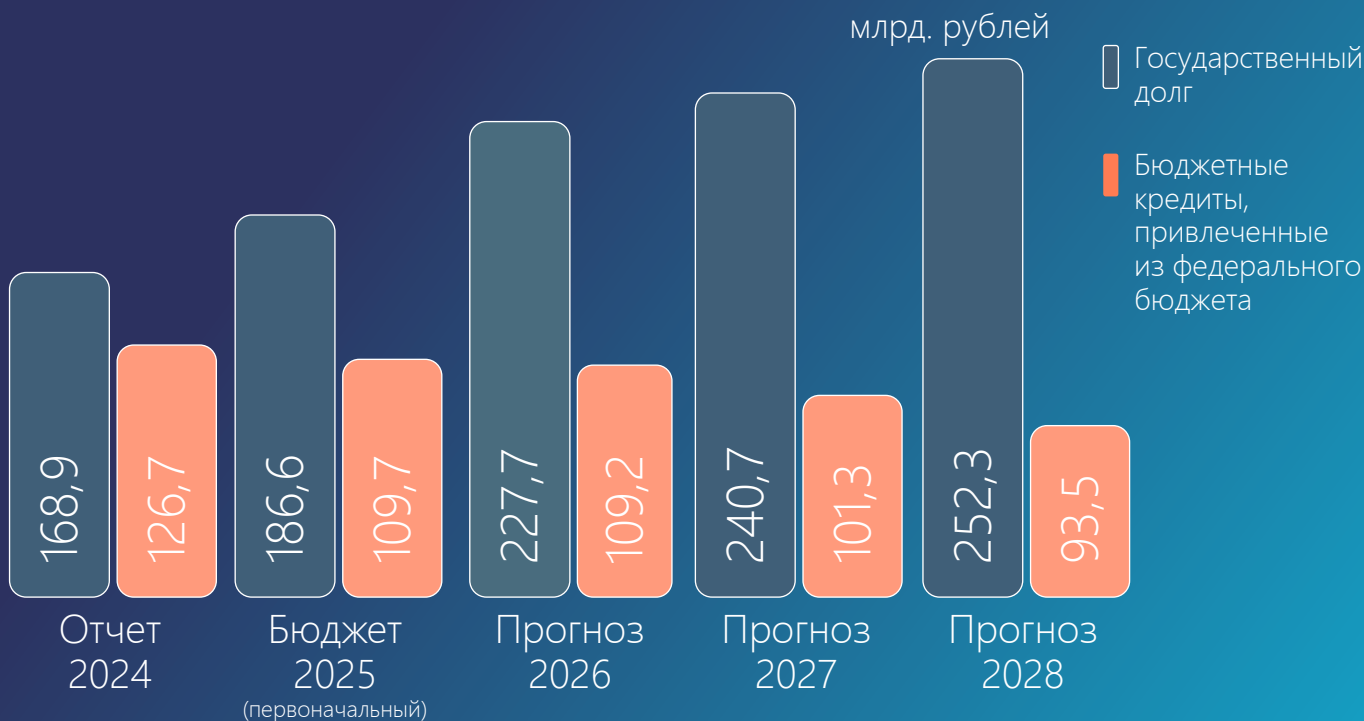
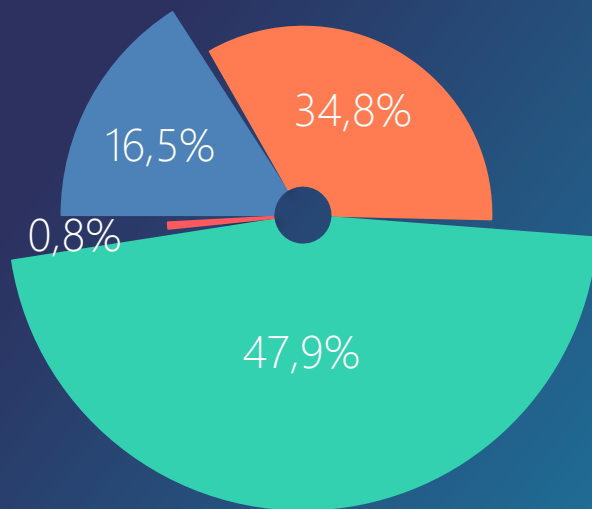
ГОСУДАРСТВЕННЫЙ ДОЛГ ОБЛАСТИ

227,7

млрд. рублей

государственный долг
области в 2026 году

● Ценные бумаги	37,5 млрд. рублей
● Кредиты банков	79,2 млрд. рублей
● Бюджетные кредиты	109,2 млрд. рублей
● Государственные гарантии	1,8 млрд. рублей



На конец 2026 года государственный долг прогнозируется в объеме 227,7 млрд. рублей. Отношение объема государственного долга к доходам областного бюджета без учета безвозмездных поступлений составит 76,7%.

Государственный долг области находится на экономически безопасном уровне.

КАЧЕСТВО УПРАВЛЕНИЯ РЕГИОНАЛЬНЫМИ ФИНАНСАМИ И ОТКРЫТОСТЬ БЮДЖЕТНЫХ ДАННЫХ



Министерством финансов Российской Федерации ежегодно проводится оценка качества управления региональными финансами. По итогам проведения оценки за 2024 год Нижегородская область получила **II степень качества** управления региональными финансами (надлежащее качество).

По итогам за 2024 год Нижегородской области присвоен **очень высокий уровень** открытости бюджетных данных.

ПОВЫШЕНИЕ ФИНАНСОВОЙ ГРАМОТНОСТИ И ФОРМИРОВАНИЕ ФИНАНСОВОЙ КУЛЬТУРЫ НАСЕЛЕНИЯ НИЖЕГОРОДСКОЙ ОБЛАСТИ

Повышение финансовой грамотности и формирование финансовой культуры в Нижегородской области осуществляется в рамках подпрограммы "Повышение финансовой грамотности и формирование финансовой культуры населения Нижегородской области", принятой в составе программы "Управление государственными финансами Нижегородской области".

ОПИСАНИЕ ПОДПРОГРАММЫ

УТВЕРЖДЕНА

постановление Правительства Нижегородской области от 18.05.2021 г. № 296

ЦЕЛИ ПОДПРОГРАММЫ

содействие формированию финансово грамотного поведения граждан и повышение защищенности их интересов в качестве потребителей финансовых услуг как необходимого условия повышения уровня и качества жизни населения Нижегородской области

ЦЕЛЕВАЯ АУДИТОРИЯ

- обучающиеся образовательных организаций, профессиональных образовательных организаций и образовательных организаций высшего образования
- граждане пенсионного и предпенсионного возраста
- граждане с ограниченными возможностями здоровья
- субъекты малого и среднего предпринимательства
- трудящиеся

ИНФОРМАЦИОННАЯ ПОДДЕРЖКА

РЕГИОНАЛЬНЫЙ ПРОСВЕТИТЕЛЬСКИЙ ПОРТАЛ

в Нижегородской области в 2022 году запущен в работу информационный просветительский портал "Финансовая грамотность. Нижегородская область"

>1 400 МАТЕРИАЛОВ

размещено на портале в 2022-2025 году

>310 ТЫСЯЧ ПРОСМОТРОВ

информационных материалов зафиксировано



РЕАЛИЗАЦИЯ МЕРОПРИЯТИЙ В 2021-2025 ГОДАХ

БОЛЕЕ 50 ТЫС. МЕРОПРИЯТИЙ

по финансовой грамотности и финансовой культуре проведено в Нижегородской области

БОЛЕЕ 18,6 ТЫС. МАТЕРИАЛОВ

по финансовой грамотности и финансовой культуре было размещено на региональных сайтах и социальных сетях участников подпрограммы, зафиксировано **более 9 млн. просмотров** материалов

БОЛЕЕ 2,7 ТЫС. МАТЕРИАЛОВ

по финансовой грамотности опубликовано в региональных СМИ

БОЛЕЕ 3,4 МЛН. ПЕЧАТНЫХ МАТЕРИАЛОВ

по финансовой грамотности и финансовой культуре распространено

4 КОНКУРСА ТВОРЧЕСКИХ ПРОЕКТОВ

организовано в регионе, представлено 127 заявок, победителями стали 53 проекта

11 ПРОЕКТОВ ПО ФИНАНСОВОЙ ГРАМОТНОСТИ

вошли в число лучших региональных практик России

ЕЖЕГОДНО ПРОВОДИТСЯ РЕГИОНАЛЬНЫЙ МАРАФОН ФИНАНСОВОЙ ГРАМОТНОСТИ

в 2024 году в мероприятии приняли участие более 280 тыс. человек

УПРАВЛЕНИЕ ПРОЕКТОМ

в целях реализации проекта в регионе действуют:

- Координационный и Экспертный советы по повышению финансовой грамотности и формирования финансовой культуры
- Региональный центр финансовой грамотности

РЕГИОНАЛЬНЫЙ ПРОСВЕТИТЕЛЬСКИЙ ПРОЕКТ "РЕЗИДЕНТ СТОЛИЦЫ ФИНАНСОВОЙ КУЛЬТУРЫ"

По результатам Всероссийского конкурса, проводимого Минфином России и Центробанком России, Нижегородская область получила статус "Столица финансовой культуры 2025", представив в финале конкурса новый интерактивный проект "Резидент столицы финансовой культуры".

О ПРОЕКТЕ

ОПИСАНИЕ ПРОЕКТА

Зарегистрированные пользователи (Резиденты) получают доступ к мероприятиям и материалам по финансовой грамотности, а также участвуют в бонусной системе, где накапливают баллы за активность. Полученные баллы можно обменять на фирменные призы, призы от партнеров проекта, на посещение культурных и спортивных мероприятий.

ЦЕЛЬ ПРОЕКТА

популяризация финансовой культуры и киберграмотности с помощью игровых, интерактивных и соревновательных элементов для формирования у жителей навыков финансово грамотного поведения и осознанного управления своими деньгами

АУДИТОРИЯ ПРОЕКТА

Учащиеся - формирование практических навыков для ответственного финансового поведения

Работающие граждане - системное повышение финансовой квалификации для эффективного управления личным и семейным бюджетом.

Предприниматели - получение специализированных инструментов для устойчивого развития и защиты бизнеса.

Пенсионеры - усиление защиты от финансового мошенничества и освоение безопасных способов управления сбережениями.

УПРАВЛЕНИЕ ПРОЕКТОМ

Министерство финансов Нижегородской области
Волго-Вятское ГУ Банка России

ПАРТНЕРЫ ПРОЕКТА

ИНГОССТРАХ  СБЕР  Альфа-Банк

ИНФОРМАЦИОННЫЕ РЕСУРСЫ

ПОРТАЛ "РЕЗИДЕНТ СТОЛИЦЫ ФИНАНСОВОЙ КУЛЬТУРЫ"

В рамках проекта запущена единая цифровая платформа – интернет портал "Резидент столицы финансовой культуры"

Для входа на портал требуется авторизация через ЕСИА (Госуслуги), доступ открыт для граждан и гостей региона, достигших 14-летнего возраста.

FINCULT.NOBL.RU



МОБИЛЬНОЕ ПРИЛОЖЕНИЕ

Пользователям доступно мобильное приложение для iOS и Android, которое повторяет возможности основного портала и дополнено удобным мобильным доступом к обучающим материалам и финансовым сервисам, а также мгновенными уведомлениями о новых событиях, с возможностью скачивания в App Store, Google Play и RuStore.



AppStore



Google Play



RuStore

РЕЗУЛЬТАТЫ

> 45 ТЫС. ЧЕЛОВЕК

зарегистрированы на портале

> 1,8 МЛН. ПРОСМОТРОВ

материалов зафиксировано

> 600 МЕРОПРИЯТИЙ

проведено организаторами-резидентами

> 2 500 ПРИЗОВ

получено резидентами

IV РЕГИОНАЛЬНЫЙ КОНКУРС ТВОРЧЕСКИХ ПРОЕКТОВ ПО ПРЕДСТАВЛЕНИЮ БЮДЖЕТА ДЛЯ ГРАЖДАН

ОПИСАНИЕ

разработка физическими и юридическими лицами проектов по представлению информации о бюджете в понятной и доступной форме

ОРГАНИЗАТОР

министерство финансов Нижегородской области

ЦЕЛИ КОНКУРСА

вовлечение жителей области в творческую и социальную практику, повышение гражданской активности населения, поддержка инновационной деятельности региона, выявление и распространение лучшей практики формирования бюджета в формате, обеспечивающем для граждан открытость и доступность информации о бюджете

РЕЗУЛЬТАТЫ КОНКУРСА 2025

21 проект

представлен на конкурс

12 проектов от граждан

9 проектов от юридических лиц

21 проект

пошел во второй этап

12 проект от граждан

9 проектов от юридических лиц

ПОБЕДИТЕЛИ ПО НОМИНАЦИЯМ:

ЮРИДИЧЕСКИЕ ЛИЦА

Лучший проект местного бюджета для граждан

1 место

департамент финансов администрации г.о.г. Н.Новгород

2 место

управление финансов администрации г.о.г. Первомайск

3 место

управление финансов администрации г.о.г. Чкаловск

Лучший видеоролик о бюджете

1 место

департамент финансов администрации г.о.г.Дзержинск

2 место

муниципальное бюджетное образовательное учреждение «Средняя школа №3» г. Выкса

Бюджетный квест

1 место

управление финансов администрации Павловского м.о.

2 место

муниципальное бюджетное учреждение культуры «Заволжская централизованная библиотечная система»

Бюджет и чрезвычайные ситуации

1 место

управление финансов администрации Вачского м.о.

ФИЗИЧЕСКИЕ ЛИЦА

Бюджет для граждан в картинках

1 место

Авдошин
Захар Евгеньевич

2 место

Семенов
Станислав Романович

3 место

Грехов
Сергей Алексеевич


Бюджетный квест

1 место

Боронников
Матвей Александрович

2 место

Маслов
Михаил Евгеньевич



ОТКРЫТЫЕ ГОСУДАРСТВЕННЫЕ ИНФОРМАЦИОННЫЕ РЕСУРСЫ



Правительство
Нижегородской области



Законодательное Собрание
Нижегородской области



Министерство финансов
Нижегородской области



Просветительский портал
"Финансовая грамотность.
Нижегородская область"



Резидент Столицы
финансовой культуры 2025



Интернет портал
государственных
и муниципальных услуг
Нижегородской области



Бюджет для граждан
Нижегородской области



Официальный сайт для размещения
информации о государственных и
муниципальных учреждениях



Официальный интернет портал
правовой информации
(публикация НПА)



Единый портал
бюджетной системы РФ



Министерство финансов
Российской Федерации

СОДЕРЖАНИЕ

03

ЧТО ТАКОЕ БЮДЖЕТ

- 03 | Что такое Бюджет для граждан
- 04 | Структура государственного бюджета
- 05 | Из чего состоит бюджетная система Нижегородской области
- 06 | На чем основано составление проекта областного бюджета
- 07 | Как происходит составление областного бюджета
- 08 | Основные направления бюджетной и налоговой политики Нижегородской области на 2026-2028 годы

09

ПАРАМЕТРЫ ОБЛАСТНОГО БЮДЖЕТА

- 09 | Доходы областного бюджета
- 10 | Расходы областного бюджета
- 11 | Что такое программный бюджет

12

ПОКАЗАТЕЛИ, ХАРАКТЕРИЗУЮЩИЕ НИЖЕГОРОДСКУЮ ОБЛАСТЬ

- 12 | Какие показатели характеризуют Нижегородскую область в 2025 году
- 13 | Валовой региональный продукт (ВРП)
- 14 | Динамика прогнозных показателей социально-экономического развития области
- 15-17 | Какое место среди регионов ПФО занимает область по отдельным показателям региональных бюджетов

18

ОСНОВНЫЕ ПАРАМЕТРЫ БЮДЖЕТОВ НА 2025-2027 ГОДЫ

- 18 | Основные параметры консолидированного бюджета
- 19 | Основные параметры областного бюджета

20

ДОХОДЫ ОБЛАСТНОГО БЮДЖЕТА

- 20 | Из каких поступлений формируются доходы областного бюджета в 2026-2028 годах
- 21 | Какие основные налоговые и неналоговые доходы поступят в областной бюджет в 2026-2028 годах
- 22 | Какие налоги зачисляются на территории области
- 23 | Перечень действующих налоговых льгот, установленных законодательством Нижегородской области
- 24 | Какую помощь из федерального бюджета получает Нижегородская область

25

РАСХОДЫ ОБЛАСТНОГО БЮДЖЕТА

- 25 | Информация о реализации национальных проектов в 2026-2028 годах
- 26 | Как распределены расходы областного бюджета 2026-2028 годов по основным отраслям
- 27 | Что включают в себя отрасли социальной сферы
- 28-30 | Сведения о расходах областного бюджета по разделам и подразделам бюджетной классификации
- 31 | Программные и непрограммные расходы областного бюджета

СОДЕРЖАНИЕ

32

ГОСУДАРСТВЕННЫЕ ПРОГРАММЫ

32	Какие основные государственные программы будут реализовываться в 2026 году
33-34	Как изменится финансирование крупных государственных программ в 2026-2028 годах
35-36	Государственная программа "Развитие образования Нижегородской области"
37-38	Государственная программа "Развитие здравоохранения Нижегородской области"
39-43	Государственная программа "Социальная поддержка граждан Нижегородской области"
44-45	Государственная программа "Развитие культуры Нижегородской области"
46-47	Государственная программа "Развитие физической культуры и спорта Нижегородской области"
48-49	Государственная программа "Развитие молодежной политики Нижегородской области"
50-51	Государственная программа "Развитие агропромышленного комплекса Нижегородской области"
52-53	Государственная программа "Развитие жилищного строительства и ликвидация аварийного жилищного фонда на территории Нижегородской области"
54-55	Государственная программа "Развитие транспортной системы Нижегородской области"
56	Как формируются и используются средства дорожного фонда
57	Государственные программы, направленные на поддержку реального сектора экономики
58	Государственные программы, направленные на охрану окружающей среды и развитие лесного хозяйства

59

АДРЕСНАЯ ИНВЕСТИЦИОННАЯ ПРОГРАММА

59-61	Адресная инвестиционная программа Нижегородской области
-------	---

62

ДОХОДЫ МУНИЦИПАЛЬНЫХ ОБРАЗОВАНИЙ

62	Финансовая помощь нижестоящим бюджетам на исполнение собственных полномочий
63	Доходы муниципальных образований на 2026 год в расчете на 1 жителя до и после предоставления финансовой помощи
64	Выравнивание бюджетной обеспеченности территорий

65

ГОСУДАРСТВЕННЫЙ ДОЛГ

65	Государственный долг области
----	------------------------------

66

ОЦЕНКА ДЕЯТЕЛЬНОСТИ ПРАВИТЕЛЬСТВА НИЖЕГОРОДСКОЙ ОБЛАСТИ

66	Качество управления региональными финансами и открытость бюджетных данных
67	Повышение финансовой грамотности и формирование финансовой культуры граждан Нижегородской области
68	Региональный просветительский проект «Резидент Столицы финансовой культуры»
69	IV региональный конкурс творческих проектов по представлению бюджета для граждан

70

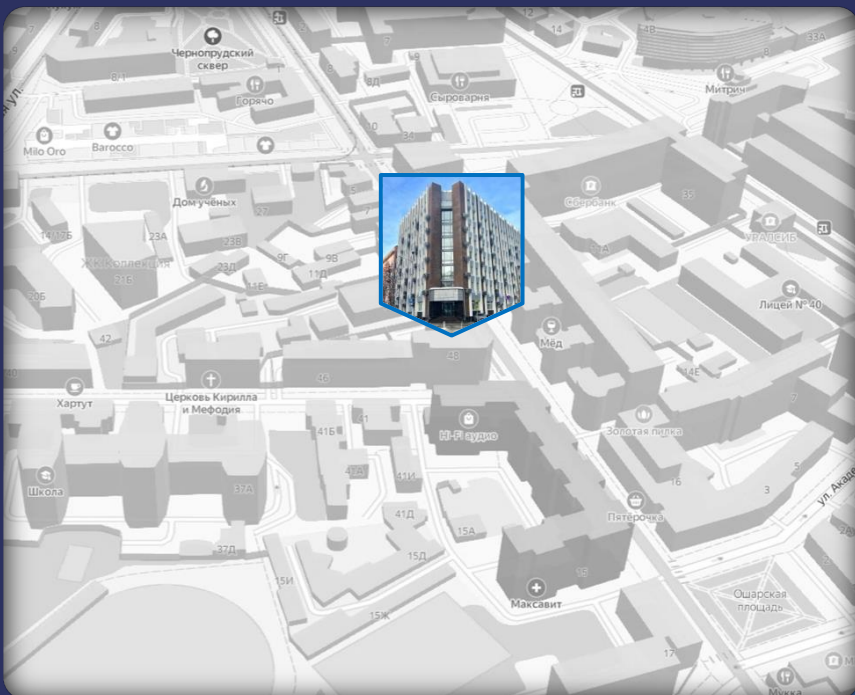
ОТКРЫТЫЕ РЕСУРСЫ

70	Открытые государственные информационные ресурсы
----	---

73

КОНТАКТНАЯ ИНФОРМАЦИЯ

КОНТАКТНАЯ ИНФОРМАЦИЯ



Министерство финансов
Нижегородской области



г.Нижний Новгород,
ул.Грузинская, д.48



Почтовый адрес:
603082
г.Нижний Новгород,
Кремль, корпус 14



8 (831) 437-33-01



mf@nobl.ru

Страницы министерства финансов в социальных сетях



<https://mf.nobl.ru>



https://vk.com/minfin_no



<https://www.ok.ru/minfinno>



График работы министерства

понедельник-четверг: 9:00 – 18:00
пятница: 9:00 – 16:45
перерыв: 12.30 – 13:15
суббота - воскресенье: выходные дни

Прием граждан

министр - второй четверг месяца (3 этаж, каб.301)
с 16-00 до 18-00 (за исключением нерабочих праздничных дней)